

DRAFT

BUKU STATISTIK PARIWISATA JAWA TENGAH DALAM ANGKA



jelajah
jateng
sekarang


Foto: M. Sultan Albana

Highlight pariwisata Jawa Tengah

semester I - 2025



Kunjungan DTW



2025*	wisnus 32.543.633 wisman 230.088
2024	wisnus 68.887.558 wisman 593.168
2023	wisnus 56.485.087 wisman 464.719

TOP 3 destinasi

Wisnus Terbanyak	Wisman Terbanyak
Masjid Agung Demak 1.228.525	1 Candi Borobudur 94.529
Candi Prambanan 1.127.853	2 Candi Prambanan 77.891
Makam Sunan Kalijaga 1.036.488	3 Sam Poo Kong Semarang 7.141

Akomodasi

TPK

Hotel Bintang
41,88%

RLM

Tamu Asing
1,92 malam
Tamu Domestik
1,32 malam

396 unit
HOTEL BINTANG

1.892 unit
HOTEL
NON BINTANG



Populasi DTW



365
wisata alam

453
wisata buatan

130
wisata budaya

80
wisata minat khusus

78
wisata lain-lain

Penerbangan



Ahmad Yani, SRG

565.534 penumpang domestik datang dengan 4.428 pesawat

Adi Sumarmo, SOC

220.185 penumpang domestik datang dengan 1.794 pesawat



Cruise Trip

18 KAPAL/CRUISE

Singgah di Pelabuhan Tj. Emas Semarang
Total **14.716 wisman** berwisata ke Jawa Tengah

Pada semester I-2025, jumlah kunjungan wisatawan mencapai 47% dari capaian total tahun 2024. Kontribusi sektor pariwisata terhadap PDRB s/d triwulan II 2025 tercatat 3,72% (Rp. 35,130 T). Status International Flight di Bandara Ahmad Yani SRG dan Adi Sumarmo SOC kembali pada April 2025.

KATA PENGANTAR

Buku DRAFT Statistik Pariwisata Jawa Tengah Dalam Angka Tahun 2025 merupakan bentuk andil Dinas Kepemudaan, Olahraga dan Pariwisata Provinsi Jawa Tengah dalam menyajikan data komprehensif terkait perkembangan sektor pariwisata di wilayah Jawa Tengah. Publikasi ini mencakup berbagai aspek penting, mulai dari populasi Daya Tarik Wisata, jumlah kunjungan wisatawan domestik dan mancanegara, hingga data penumpang pesawat dan kapal cruise yang berkunjung ke Jawa Tengah. Selain itu, buku ini juga memberikan gambaran mengenai dinamika industri pariwisata sepanjang semester awal 2025 sebagai bahan evaluasi dan acuan bagi para pemangku kepentingan.

Tahun 2025 menjadi tahun pengharapan dengan era kepemimpinan presiden Prabowo hingga satu periode kedepan. Tantangan terus ada, terutama dalam mencapai tingkat kinerja yang setara atau bahkan melampaui masa sebelumnya. Data yang disajikan dalam buku ini diharapkan dapat menjadi dasar pengambilan kebijakan yang lebih tepat sasaran dan efektif.

Data dalam buku ini bersumber dari kerja sama yang solid antara Dinas Pariwisata Provinsi Jawa Tengah dengan berbagai pihak, termasuk Dinas Pariwisata Kabupaten/Kota se-Jawa Tengah, Badan Pusat Statistik Provinsi Jawa Tengah, PT Angkasa Pura I, Kantor Syahbandar dan Otorita Pelabuhan Kelas I Tanjung Emas Semarang, serta pelaku industri pariwisata. Kami menyampaikan penghargaan setinggi-tingginya kepada semua pihak yang telah berkontribusi dalam penyusunan buku ini.

Kami berharap buku ini dapat menjadi referensi bernilai guna bagi pemerintah daerah, pelaku industri, akademisi, dan masyarakat umum dalam memahami tren dan potensi pariwisata Jawa Tengah. Kritik dan saran dari pembaca sangat kami nantikan untuk penyempurnaan publikasi ini di masa mendatang.

Semoga buku ini dapat memberikan kontribusi positif bagi kemajuan pariwisata Jawa Tengah serta mendorong kolaborasi yang lebih erat antar pemangku kepentingan.

**KEPALA DINAS KEPEMUDAAN, OLAHRAGA,
DAN PARIWISATA PROVINSI JAWA TENGAH**

MUHAMAD MASROFI

Intisari

Perkembangan statistik kepariwisataan Jawa Tengah semester I - 2025 adalah sebagai berikut:

1) Daya Tarik Wisata (DTW)

Jawa Tengah memiliki daya tarik wisata sebanyak **1.106** dengan rincian **365 Wisata Alam, 130 Wisata Budaya, 453 Wisata Buatan, 80 Wisata Minat Khusus dan 78 DTW lain-lain** (event). Angka tersebut yang tercatat melalui sistem pendataan SISDAPORAPAR.

2) Wisatawan

Jumlah wisatawan yang berkunjung di DTW Jawa Tengah **sampai dengan semester I - 2025 tercatat sebanyak 32.773.721** kunjungan dengan rincian 230.088 kunjungan wisatawan mancanegara dan 32.543.633 kunjungan wisatawan nusantara. Urutan **5 (lima) besar kabupaten/kota yang banyak dikunjungi wisatawan mancanegara** adalah Kabupaten Magelang (94.530), Kabupaten Klaten (77.893), Kabupaten Jepara (7.144), Kota Surakarta (7.102) dan Kota Semarang (6.947) sedangkan **5 (lima) besar kabupaten/kota yang banyak dikunjungi wisatawan nusantara** adalah Kabupaten Klaten (3.198.622), Kota Semarang (2.305.733), Kota Surakarta (2.105.822), Kabupaten Demak (1.988.001) dan Kabupaten Semarang (1.525.496).

3) Akomodasi

a. **Hotel Bintang**

- Jumlah hotel bintang tahun 2024 sebanyak 396 hotel dengan jumlah kamar sebanyak 31.916 kamar (data tahun 2025 belum tersedia).
- Rata-rata Tingkat Penghunian Kamar (TPK) hotel bintang semester I-2025 tercatat sebesar 41,88%.
- Rata-rata Lama Menginap (RLM) tamu mancanegara di hotel bintang tercatat sebesar 1,92 malam dan tamu domestik sebesar 1,32 malam.
- Total RLM di hotel bintang sejumlah 1,33 malam.

b. **Hotel Non Bintang**

- Jumlah hotel non bintang tahun 2024 sebanyak 1.892 hotel dengan jumlah kamar sebanyak 39.289 kamar (data tahun 2025 belum tersedia).

4) Usaha Pariwisata

Jumlah biro perjalanan wisata (BPW) sebanyak 926 unit usaha dan agen perjalanan wisata (APW) sebanyak 101 unit usaha, sedangkan jumlah Restoran di Jawa Tengah sebanyak 1.259 unit usaha dan jumlah rumah makan sebanyak 2.210 unit usaha.

5) Lain-lain

a. **Kapal Pesiar**

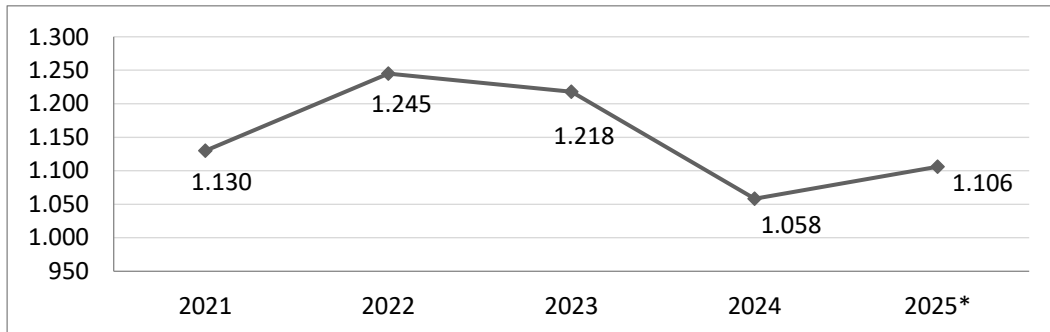
Tercatat oleh KSOP Kelas I Pelabuhan Tanjung Emas Semarang. sebanyak 18 kapal pesiar (*cruise*) dengan 14.716 wisatawan asing telah berlabuh di Pelabuhan Tanjung Emas Semarang sepanjang tahun Januari-Juni 2025.

b. **Bandar Udara**

- Dicatat oleh PT. Angkasa Pura I Bandara Jenderal Ahmad Yani Semarang, penumpang pesawat yang datang sebanyak 565.534 penumpang domestik dan 10 penumpang internasional. Sedangkan penumpang yang berangkat tercatat sebanyak 553.717 penumpang domestik dan 23 penumpang internasional.
- Dicatat oleh PT. Angkasa Pura I Bandara Adi Sumarmo Solo, penumpang pesawat yang datang ke Jawa Tengah sebanyak 220.185 penumpang domestik dan 31.372 penumpang internasional. Sedangkan penumpang domestik yang berangkat dari Bandara Adi Soemarmo Solo sebanyak 223.420 serta 43.141 penumpang penerbangan internasional tercatat sepanjang Januari-Juni tahun 2025.

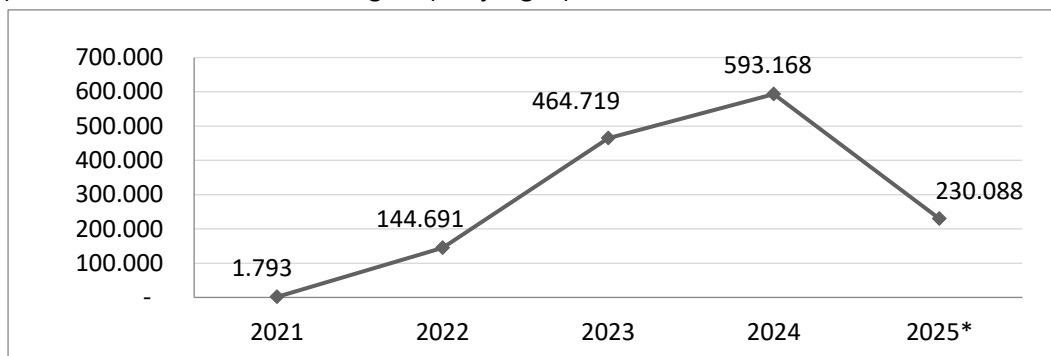
Perkembangan Pariwisata Jawa Tengah dalam Grafik

A. Daya Tarik Wisata, Minat Khusus, Lain-lain (Event)

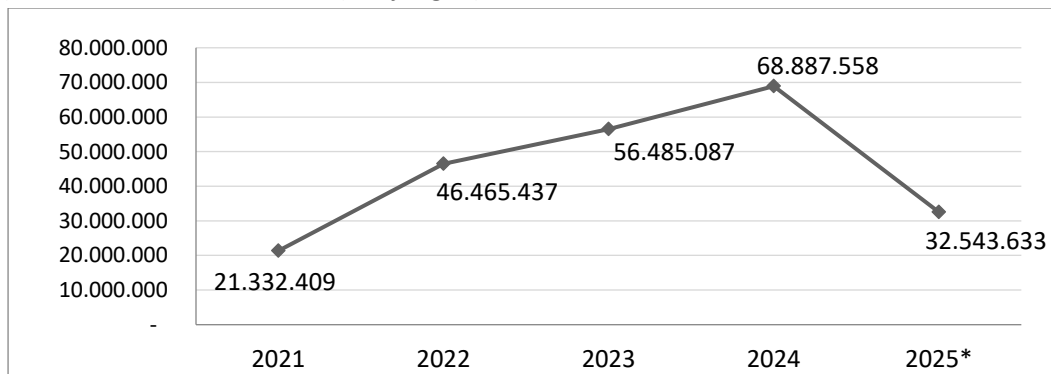


B. Wisatawan

1) Jumlah Wisatawan Mancanegara (Kunjungan)

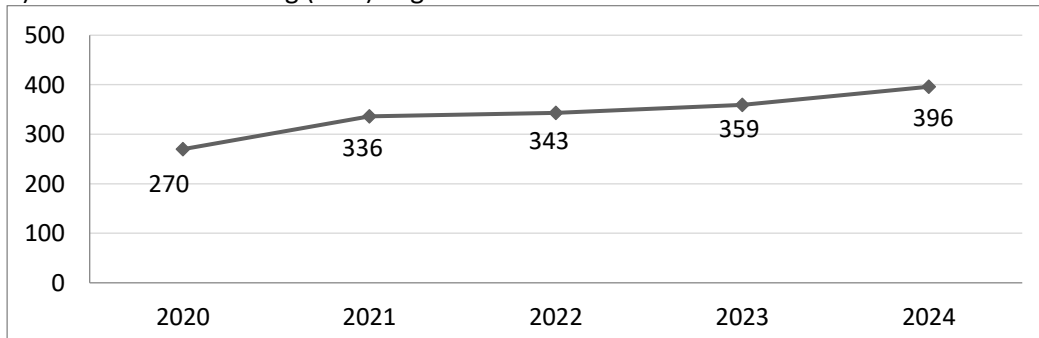


2) Jumlah Wisata Nusantara (Kunjungan)

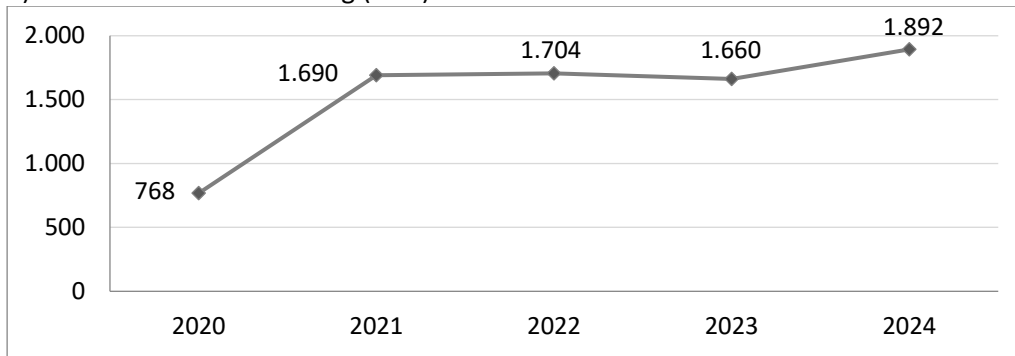


C. Akomodasi

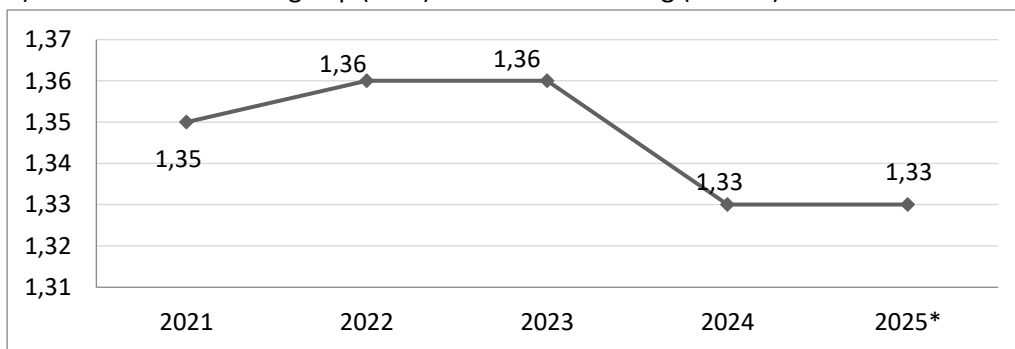
1) Jumlah Hotel Bintang (Unit) angka 2025 belum tersedia



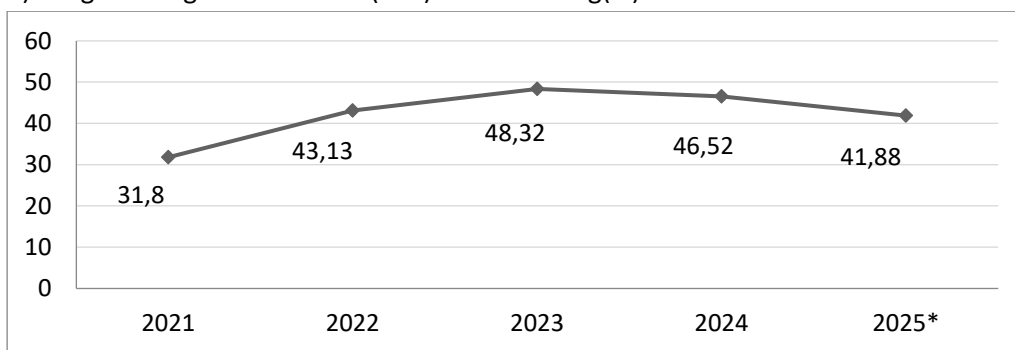
2) Jumlah Hotel Non Bintang (Unit) data 2025 belum tersedia



3) Rata-rata Lama Menginap (RLM) Tamu Hotel Bintang (malam)

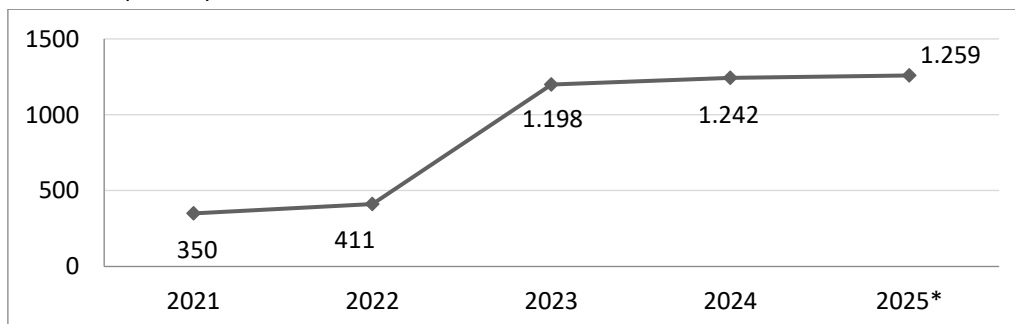


4) Tingkat Penghunian Kamar (TPK) Hotel Bintang(%)

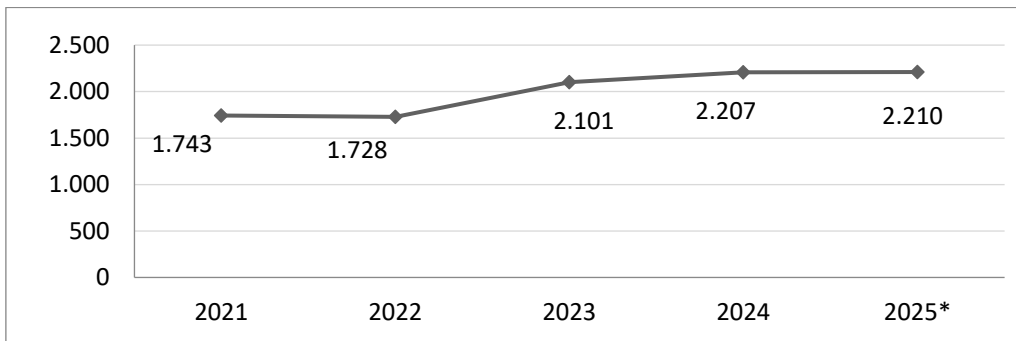


D. Usaha Pariwisata

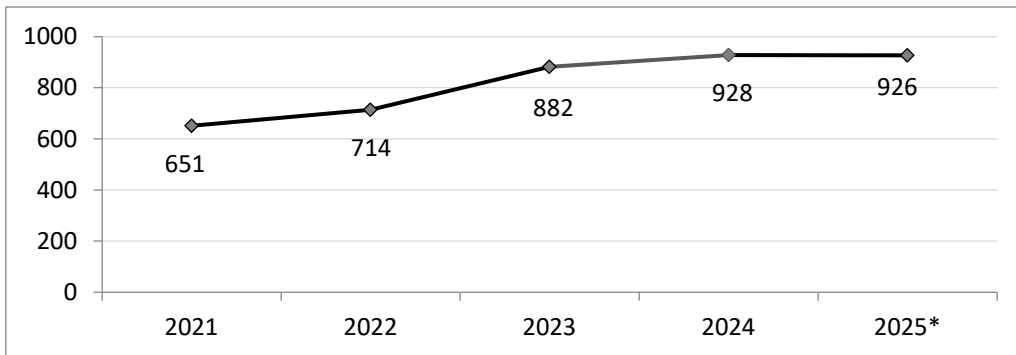
1) Restoran (Usaha)



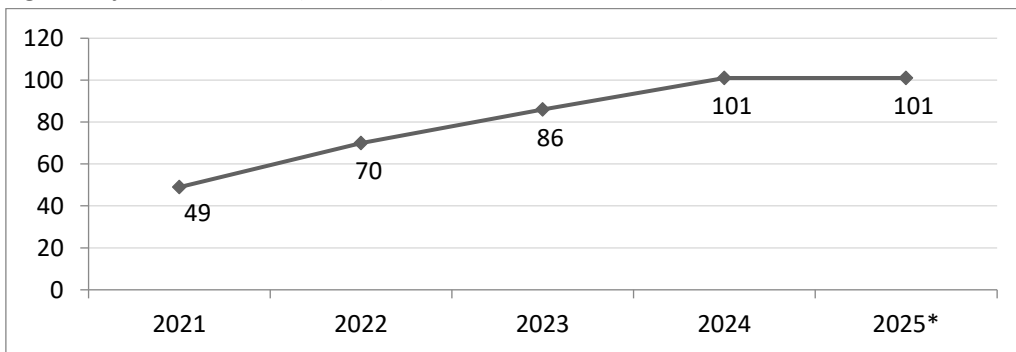
2) Rumah Makan (Usaha)



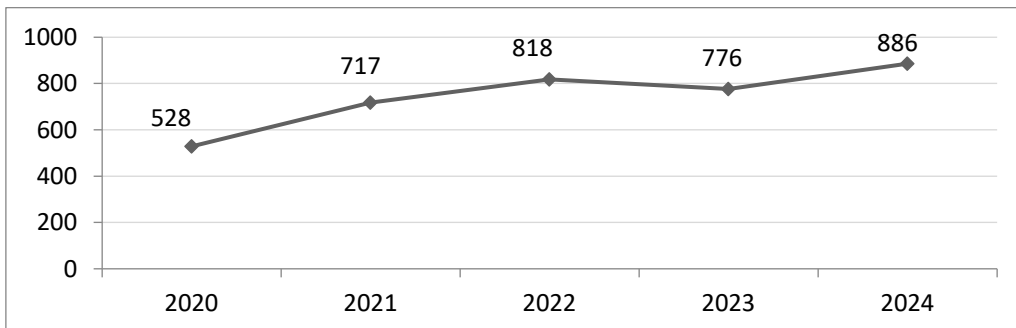
3) Biro Perjalanan Wisata (Usaha)



4) Agen Perjalanan Wisata (Usaha)



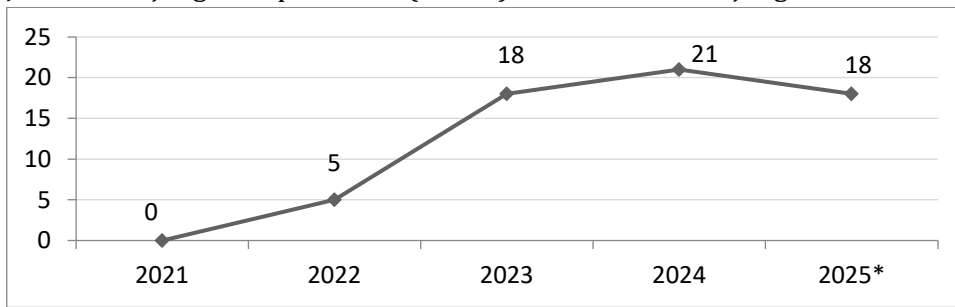
5) Desa Wisata (Desa) data tahun 2025 belum tersedia



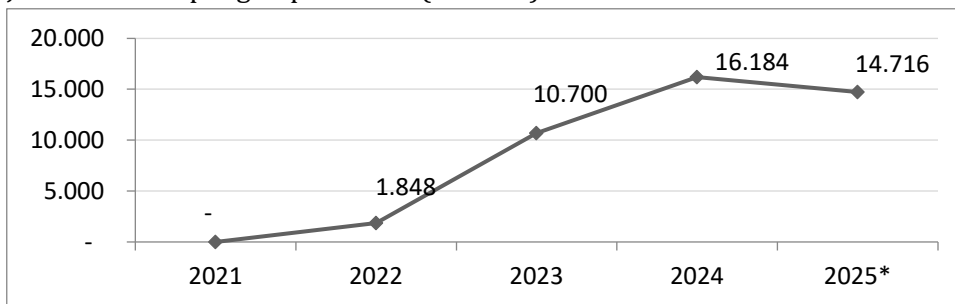
E. Kapal Pesiar dan Penerbangan

1) Kapal Pesiar (Unit)

a. Jumlah Kunjungan Kapal Pesiar (Cruise) di Pelabuhan Tanjung Emas-Semarang



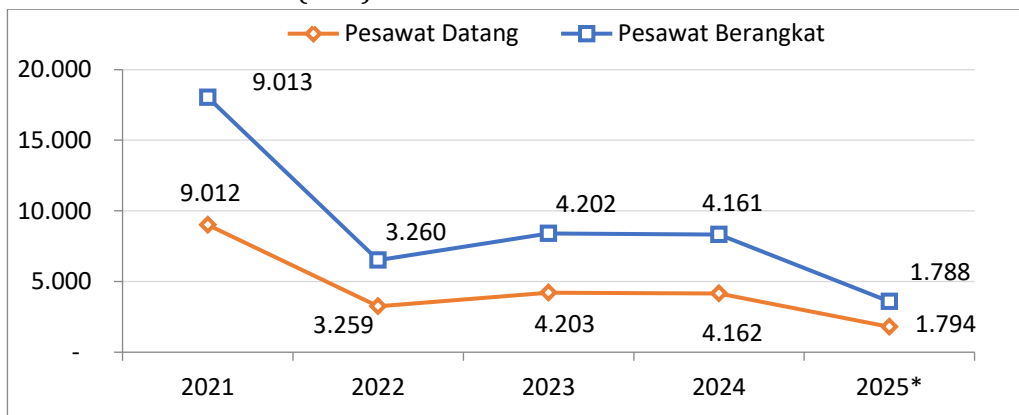
b. Jumlah Penumpang Kapal Pesiar (wisman)



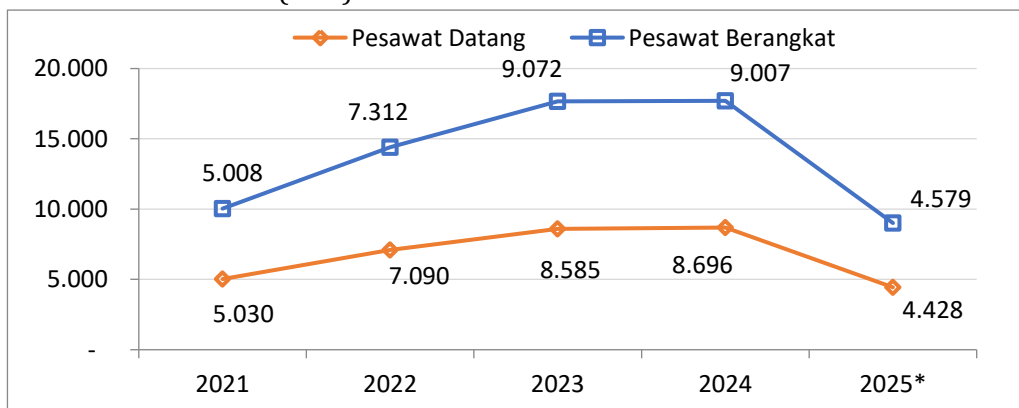
2) Penerbangan

a. Jumlah Pesawat Penerbangan Domestik

(i) Bandara Adi Sumarmo (Unit)

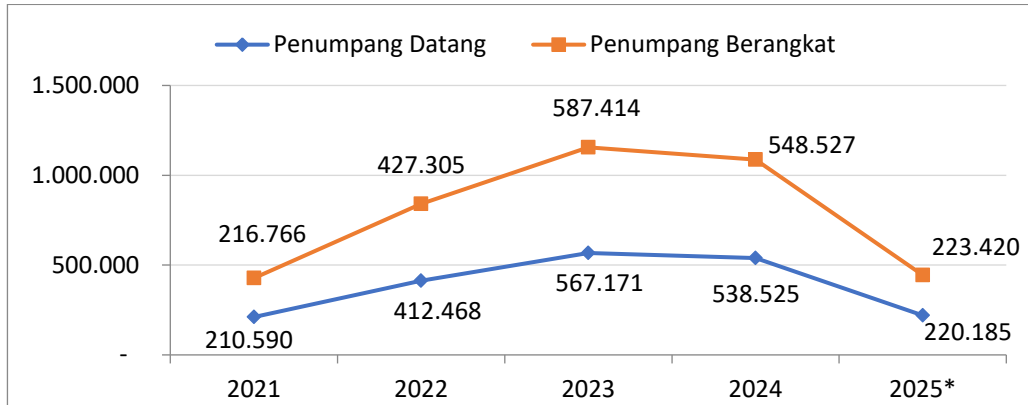


(ii) Bandara Ahmad Yani (Unit)

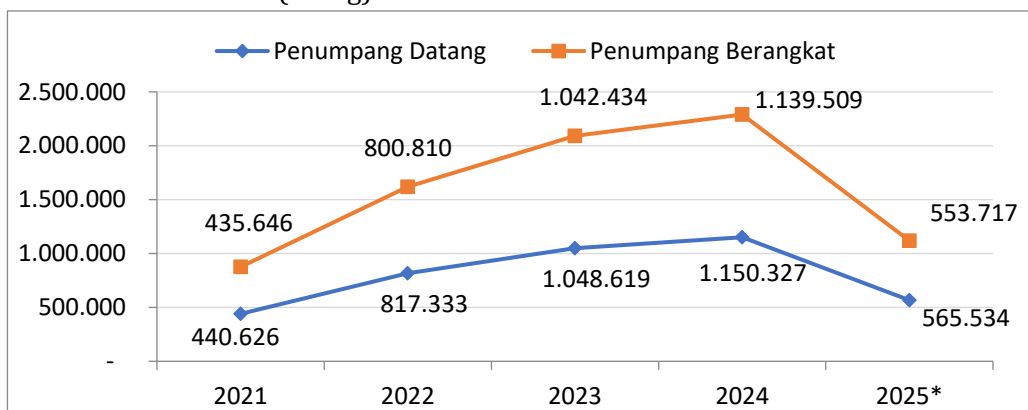


b. Jumlah Penumpang Penerbangan Domestik

(i) Bandara Adi Sumarmo (orang)

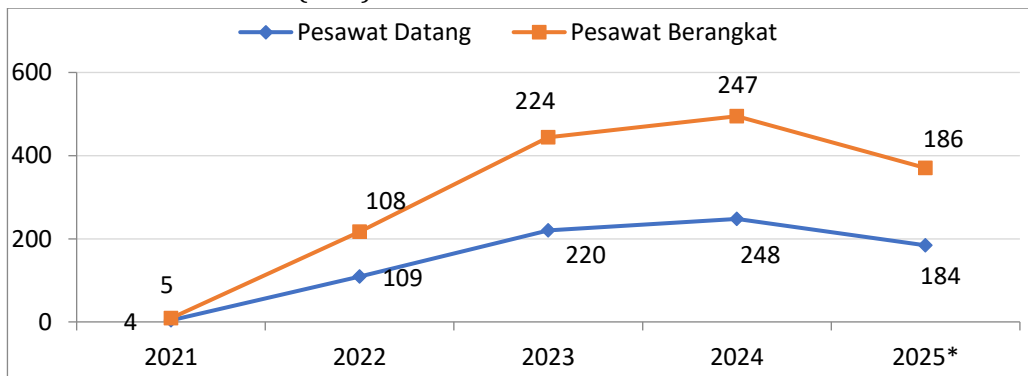


(ii) Bandara Ahmad Yani (orang)

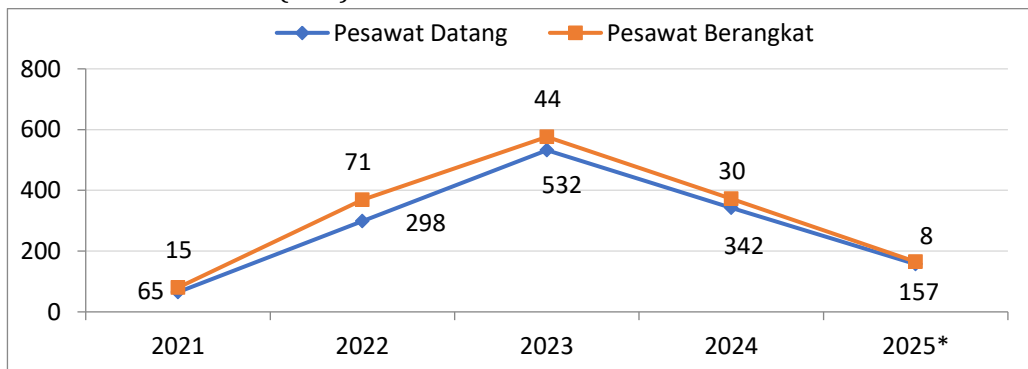


c. Jumlah Pesawat Penerbangan Internasional

(i) Bandara Adi Sumarmo (Unit)

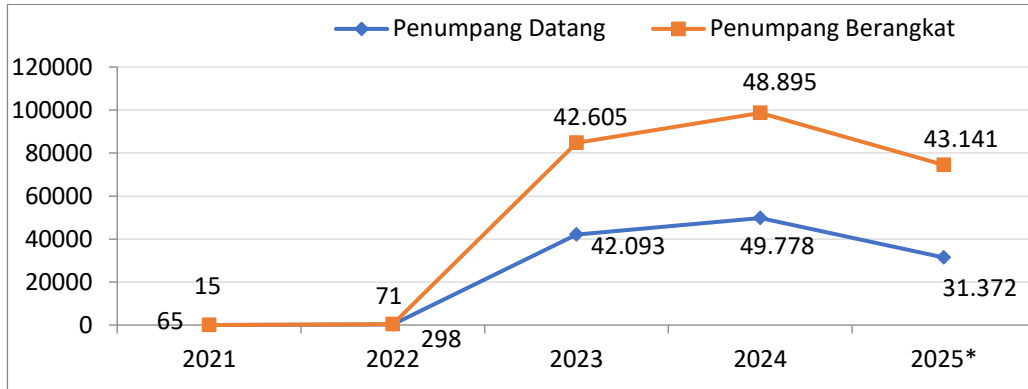


(ii) Bandara Ahmad Yani (unit)

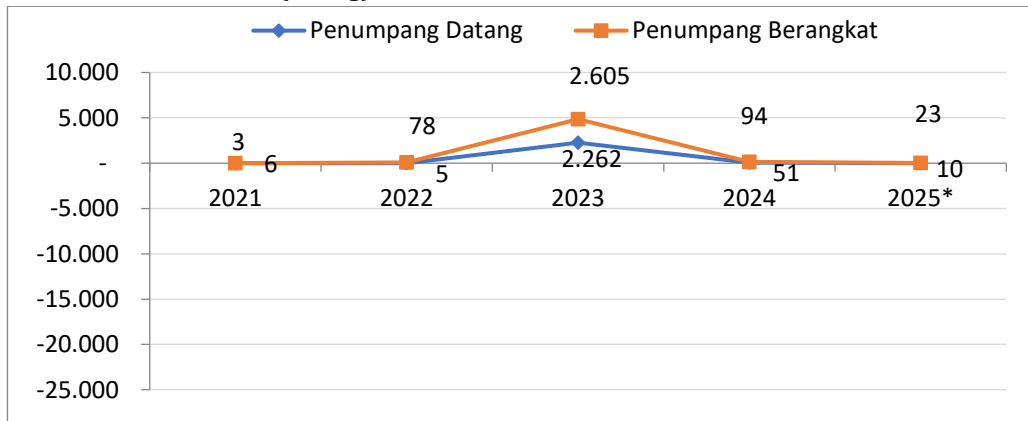


d. Jumlah Penumpang Penerbangan Internasional

(i) Bandara Adi Sumarmo (orang)



(ii) Bandara Ahmad Yani (orang)



Tabel 1
Jumlah Daya Tarik Wisata, Tenaga Kerja, Desa Wisata, Wisatawan dan Pendapatan
Menurut Kabupaten/Kota di Jawa Tengah
Semester I – 2025

NO	KAB/KOTA	DAYA TARIK WISATA					JUMLAH DTW	DESA WISATA	Jumlah DTW & DESA WISATA	TENAGA		JUMLAH WISATAWAN		PENDAPATAN (Rp)
		Alam	Budaya	Buatan	Minat Khusus	Lain-Lain				L	P	Nusantara	Manca negara	
1	Cilacap	20	6	22	0	0	48	0	48	198	70	708,721	-	5,977,876,500
2	Banyumas	32	3	32	4	6	77	3	80	597	281	1,489,761	331	16,117,079,000
3	Purbalingga	12	0	2	1	0	15	0	15	620	325	1,823,976	5	19,720,793,000
4	Banjarnegara	5	1	34	0	6	46	27	73	229	76	938,362	787	-
5	Kebumen	10	5	11	0	0	26	0	26	88	5	579,499	-	-
6	Purworejo	5	0	13	2	0	20	0	20	686	89	518,792	6	1,699,921,500
7	Wonosobo	18	2	7	4	8	39	10	49	138	33	1,779,625	1,588	14,005,194,100
8	Magelang Kab.	24	5	16	27	10	82	2	84	1099	236	1,406,403	105,836	-
9	Boyolali	20	6	15	2	2	45	1	46	68	50	667,276	313	7,991,420,300
10	Klaten	6	3	11	0	1	21	0	21	692	337	3,458,934	79,355	105,485,961,000
11	Sukoharjo	18	12	31	9	3	73	0	73	33	23	84,790	18	2,558,878,500
12	Wonogiri	2	1	4	0	0	7	0	7	56	4	192,049	15	3,196,434,000
13	Karanganyar	5	0	2	0	0	7	0	7	422	211	216,537	979	328,253,500
14	Sragen	16	4	23	1	0	44	0	44	86	32	138,255	52	1,055,589,000
15	Grobogan	1	1	9	1	1	13	0	13	182	110	252,450	-	-
16	Blora	10	5	20	1	2	38	0	38	138	115	253,786	5	2,329,240,000
17	Rembang	5	5	11	0	0	21	0	21	389	207	1,206,305	3	8,228,973,030
18	Pati	15	7	16	0	0	38	2	40	74	27	490,942	22	86,225,000
19	Kudus	12	2	3	0	6	23	7	30	228	129	872,019	33	-
20	Jepara	5	3	23	0	0	31	0	31	161	87	958,948	3,404	451,915,000
21	Demak	21	5	4	0	0	30	0	30	178	25	2,810,437	116	-
22	Semarang Kab.	3	4	11	11	2	31	0	31	2581	2356	1,992,070	3,367	19,239,418,796
23	Temanggung	12	5	34	3	1	55	0	55	245	360	360,398	184	4,833,196,252

NO	KAB/KOTA	DAYA TARIK WISATA					JUMLAH DTW	DESA WISATA	Jumlah DTW & DESA WISATA	TENAGA		JUMLAH WISATAWAN		PENDAPATAN (Rp)
		Alam	Budaya	Buatan	Minat Khusus	Lain-Lain				L	P	Nusantara	Manca negara	
24	Kendal	10	2	12	0	0	24	0	24	423	296	585,863	158	168
25	Batang	13	10	18	2	14	57	4	61	132	46	534,005	-	2,296,413,000
26	Pekalongan Kab.	14	0	6	7	0	27	0	27	207	49	435,591	6	3,895,035,500
27	Pemalang	16	2	8	0	0	26	0	26	298	84	308,593	-	77
28	Tegal Kab.	2	0	1	0	0	3	0	3	98	23	354,181	-	6,087,791,400
29	Brebes	15	2	6	1	0	24	1	25	247	87	192,355	4	2,449,445,000
30	Magelang Kota	1	7	2	1	2	13	0	13	120	49	377,152	245	-
31	Surakarta	0	8	11	0	2	21	0	21	298	137	1,822,464	4,987	20,065,836,250
32	Salatiga	2	2	4	1	0	9	0	9	96	18	128,096	30	422,334,000
33	Semarang Kota	7	12	28	1	11	59	2	61	629	283	3,938,162	28,024	-
34	Pekalongan Kota	3	0	2	1	1	7	0	7	87	39	107,004	215	-
35	Tegal Kota	5	0	1	0	0	6	0	6	104	34	559,832	-	3,748,887,000
TAHUN 2025		365	130	453	80	78	1,106	59	1,165	11,927	6,333	32,543,633	230,088	252,272,110,873
Tahun 2024		368	130	442	50	68	1,058	66	1,124	14,720	8,682	68,887,558	593,168	492,718,116,630
Tahun 2023		446	160	443	64	105	1,218	81	1,299	14,720	8,682	56,485,087	464,719	465,231,496,955
Tahun 2022		464	166	438	71	106	1,245	85	1,330	15,066	9,363	46,465,437	144,691	344,356,573,313
Tahun 2021		418	175	365	76	96	1,130	84	1,214	14,831	8,593	21,332,409	1,793	145,065,149,750

Sumber: sisdaporapar/disporapar (diolah)

Tabel 2
Jumlah Wisatawan Nusantara yang Berkunjung ke Daya Tarik Wisata
Per Bulan Menurut Kabupaten/Kota di Jawa Tengah
Semester I - 2025

NO	KABKOTA	JANUARI	FEBRUARI	MARET	APRIL	MEI	JUNI	SUBTOTAL
1	Cilacap	117,238	64,466	17,981	326,058	93,904	89,074	708,721
2	Banyumas	318,192	219,622	53,654	409,478	251,274	237,541	1,489,761
3	Purbalingga	322,208	238,735	44,349	479,526	326,885	412,273	1,823,976
4	Banjarnegara	162,247	107,774	9,705	294,706	148,760	215,170	938,362
5	Kebumen	164,693	109,150	7,511	154,310	86,595	57,240	579,499
6	Purworejo	74,627	110,688	16,165	261,286	39,129	16,897	518,792
7	Wonosobo	298,776	152,069	43,387	688,276	207,187	389,930	1,779,625
8	Magelang Kab.	331,315	184,884	50,147	324,234	234,546	281,277	1,406,403
9	Boyolali	164,087	116,360	13,468	149,484	141,520	82,357	667,276
10	Klaten	711,673	549,080	87,949	793,469	663,840	652,923	3,458,934
11	Sukoharjo	16,804	11,410	3,094	13,255	20,240	19,987	84,790
12	Wonogiri	18,736	14,942	9,046	51,528	53,087	44,710	192,049
13	Karanganyar	36,393	21,293	14,819	14,159	13,079	116,794	216,537
14	Sragen	45,160	30,623	6,820	18,931	18,858	17,863	138,255
15	Grobogan	49,690	36,251	5,303	77,492	39,942	43,772	252,450
16	Blora	83,669	28,212	19,541	80,134	21,448	20,782	253,786
17	Rembang	231,782	114,787	15,463	448,694	152,340	243,239	1,206,305
18	Pati	99,719	64,426	56,014	98,264	74,634	97,885	490,942
19	Kudus	373,443	371,712	116,301	6,141	4,422	-	872,019
20	Jepara	138,980	87,964	78,809	263,671	193,534	195,990	958,948
21	Demak	532,837	516,102	350,822	401,723	411,696	597,257	2,810,437
22	Semarang Kab.	393,014	251,426	142,866	429,353	415,738	359,673	1,992,070
23	Temanggung	60,567	41,774	13,837	110,869	77,362	55,989	360,398
24	Kendal	101,600	44,159	10,628	218,361	115,415	95,700	585,863

NO	KABKOTA	JANUARI	FEBRUARI	MARET	APRIL	MEI	JUNI	SUBTOTAL
25	Batang	55,375	26,544	10,201	160,527	91,946	189,412	534,005
26	Pekalongan Kab.	92,922	40,598	7,228	154,725	67,879	72,239	435,591
27	Pemalang	77,256	41,421	8,870	94,441	52,232	34,373	308,593
28	Tegal Kab.	73,541	34,941	8,423	119,400	53,274	64,602	354,181
29	Brebes	36,630	28,622	9,791	75,064	27,916	14,332	192,355
30	Magelang Kota	73,818	68,644	4,439	63,119	68,526	98,606	377,152
31	Surakarta	200,531	73,736	276,248	493,130	364,239	414,580	1,822,464
32	Salatiga	7,448	8,827	5,728	30,560	30,828	44,705	128,096
33	Semarang Kota	537,925	512,801	424,244	827,684	841,380	794,128	3,938,162
34	Pekalongan Kota	26,034	31,888	3,605	23,260	11,988	10,229	107,004
35	Tegal Kota	105,197	52,640	14,853	200,206	89,702	97,234	559,832
TOTAL		6,134,127	4,408,571	1,961,309	8,355,518	5,505,345	6,178,763	32,543,633

Sumber: sisdaporapar/disporapar (diolah)

Tabel 3
Jumlah Wisatawan Mancanegara yang Berkunjung Ke Daya Tarik Wisata
Per Bulan Menurut Kabupaten/Kota di Jawa Tengah
Semester I - 2025

NO	KAB/KOTA	JANUARI	FEBRUARI	MARET	APRIL	MEI	JUNI	TOTAL WISMAN
1	Cilacap	-	-	-	-	-	-	-
2	Banyumas	81	54	7	74	45	70	331
3	Purbalingga	-	-	-	-	5	-	5
4	Banjarnegara	228	345	214	-	-	-	787
5	Kebumen	-	-	-	-	-	-	-
6	Purworejo	2	2	2	-	-	-	6
7	Wonosobo	78	77	27	495	327	584	1,588
8	Magelang Kab.	16,319	12,992	11,666	19,784	23,223	21,852	105,836
9	Boyolali	-	-	-	61	120	132	313
10	Klaten	10,528	8,632	8,254	14,558	18,384	18,999	79,355
11	Sukoharjo	-	-	18	-	-	-	18
12	Wonogiri	-	-	-	-	-	15	15
13	Karanganyar	228	109	347	225	-	70	979
14	Sragen	-	-	-	-	52	-	52
15	Grobogan	-	-	-	-	-	-	-
16	Blora	-	-	5	-	-	-	5
17	Rembang	3	-	-	-	-	-	3
18	Pati	1	1	5	1	1	13	22
19	Kudus	17	9	-	4	3	-	33
20	Jepara	250	108	283	849	920	994	3,404
21	Demak	28	-	31	32	5	20	116
22	Semarang Kab.	315	783	980	964	115	210	3,367
23	Temanggung	30	1	2	57	53	41	184
24	Kendal	55	20	12	29	17	25	158

NO	KAB/KOTA	JANUARI	FEBRUARI	MARET	APRIL	MEI	JUNI	TOTAL WISMAN
25	Batang	-	-	-	-	-	-	-
26	Pekalongan Kab.	3	-	-	3	-	-	6
27	Pemalang	-	-	-	-	-	-	-
28	Tegal Kab.	-	-	-	-	-	-	-
29	Brebes	4	-	-	-	-	-	4
30	Magelang Kota	28	19	3	50	44	101	245
31	Surakarta	628	662	358	1,011	1,019	1,309	4,987
32	Salatiga	2	17	-	9	2	-	30
33	Semarang Kota	1,546	6,985	5,473	4,127	3,908	5,985	28,024
34	Pekalongan Kota	29	68	8	32	43	35	215
35	Tegal Kota	-	-	-	-	-	-	-
TOTAL		30,403	30,884	27,695	42,365	48,286	50,455	230,088

Sumber: sisdaporapar/disporapar (diolah)

Tabel 4
Pertumbuhan Wisatawan
Menurut Kabupaten/Kota Di Jawa Tengah Tahun 2020-2024*
Semester I - 2025

NO	KAB/KOTA	2018		2021		2022		2023		2024		2025*		% 2021- 2022		% 2022- 2023		% 2023- 2024	
		NUS	MAN	NUS	MAN	NUS	MAN	NUS	MAN	NUS	MAN	NUS	MAN	NUS	MAN	NUS	MAN	NUS	MAN
1	Cilacap	460,960	-	742,396	-	887,091	0	1,292,702	0	1,318,012	-	708,721	-	19.5	-	45.7		2.0	
2	Banyumas	1,243,376	92	1,498,236	-	2,626,837	0	3,526,643	12	4,598,066	375	1,489,761	331	75.3	-	34.3		30.4	3,025.0
3	Purbalingga	3,798,280	731	1,061,332	-	1,037,984	85	2,482,974	7	2,713,938	25	1,823,976	5	- 2.2	-	139.2	- 91.8	9.3	257.1
4	Banjarnegara	1,170,363	4,549	1,167,841	-	1,748,969	0	1,779,430	0	1,768,113	5,987	938,362	787	49.8	-	1.7		- 0.6	
5	Kebumen	1,705,930	-	582,337	2	1,461,767	12	2,036,275	0	2,791,985	-	579,499	-	151.0	-	39.3	- 100	37.1	
6	Purworejo	1,227,450	277	268,248	-	1,331,076	0	469,501	51	635,024	36	518,792	6	396.2	-	- 64.7		35.3	- 29.4
7	Wonosobo	1,310,360	1,729	1,052,729	-	172,295	0	1,384,431	195	2,435,569	1,410	1,779,625	1,588	- 83.6	-	703.5		75.9	623.1
8	Magelang Kab	4,626,065	345,730	862,955	902	2,525,421	67,754	3,191,668	252,957	3,343,283	296,916	1,406,403	105,836	192.6	7,411.5	26.4	273.3	4.8	17.4
9	Boyolali	393,037	709	129,443	-	443,053	183	964,785	1,348	1,266,674	1,099	667,276	313	242.3	-	117.8	636.6	31.3	- 18.5
10	Klaten	2,335,273	186,719	1,627,714	463	4,755,621	60,461	6,293,175	163,882	6,634,733	214,812	3,458,934	79,355	192.2	12,958.5	32.3	171.1	5.4	31.1
11	Sukoharjo	51,949	-	33,174	-	143,013	2	119,105	0	95,052	19	84,790	18	331.1	-	- 16.7	- 100	- 20.2	
12	Wonogiri	403,297	79	51,541	-	258,353	49	239,125	0	265,472	16	192,049	15	401.3	-	- 7.4	- 100	11.0	
13	Karanganyar	876,657	8,654	258,670	-	986,729	1,548	467,979	4,290	1,970,729	7,772	216,537	979	281.5	-	- 52.6	177.1	321.1	81.2
14	Sragen	366,867	628	41,318	5	1,075,960	0	246,717	628	491,406	632	138,255	52	2,504.1	-	- 77.1		99.2	0.6
15	Grobogan	565,880	60	175,767	-	526,195	0	639,485	0	482,656	-	252,450	-	199.4	-	21.5		- 24.5	
16	Blora	322,652	-	223,702	-	498,162	2	490,297	12	918,695	-	253,786	5	122.7	-	- 1.6	500	87.4	- 100.0
17	Rembang	1,530,245	530	871,136	-	2,249,573	6	1,846,108	26	2,664,179	19	1,206,305	3	158.2	-	- 17.9	333.3	44.3	- 26.9
18	Pati	1,246,786	5	426,160	6	721,893	93	822,306	22	1,028,035	89	490,942	22	69.4	-	13.9	- 76.3	25.0	304.5
19	Kudus	1,948,304	223	660,692	-	1,732,989	11	1,707,397	0	3,602,089	174	872,019	33	162.3	-	- 1.5	- 100.0	111.0	
20	Jepara	2,556,046	27,196	286,808	50	1,780,857	5,048	1,976,091	15,251	1,976,338	18,858	958,948	3,404	520.9	9,996.0	11.0	202.1	0.0	23.7
21	Demak	1,618,458	1,189	858,372	3	1,575,708	4	2,744,866	174	3,913,112	194	2,810,437	116	83.6	33.3	74.2	4,250	42.6	11.5
22	Semarang Kota	5,703,282	66,107	2,670,281	77	577,920	41	3,531,786	2,344	4,328,318	2,333	1,992,070	3,367	- 78.4	- 46.8	511.1	5,617.1	22.6	- 0.5
23	Temanggung	539,324	161	254,969	-	5,338,233	4,918	582,727	37	598,562	1,783	360,398	184	1,993.7	-	- 89.1	- 99.2	2.7	4,718.9

24	Kendal	1,176,643	295	415,996	-	773,829	10	879,475	46	1,028,544	2,832	585,863	158	86.0	-	13.7	360	16.9	6,056.5
25	Batang	582,904	-	569,562	-	822,099	0	635,851	0	870,287	-	534,005	-	44.3	-	- 22.7		36.9	
26	Pekalongan Kab	543,271	12	479,286	-	950,520	23	920,319	8	878,536	40	435,591	6	98.3	-	- 3.2	- 65.2	- 4.5	400.0
27	Pemalang	563,637	-	682,907	-	533,389	0	1,021,962	4	971,840	19	308,593	-	- 21.9	-	91.6		- 4.9	375.0
28	Tegal Kab	1,361,855	6,528	431,523	-	3,810,236	622	944,344	0	822,713	-	354,181	-	783.0	-	- 75.2	- 100	- 12.9	
29	Brebes	473,996	-	226,216	-	80,290	648	131,749	0	429,755	-	192,355	4	- 64.5	-	64.1	- 100	226.2	
30	Magelang Kota	1,103,785	4,357	331,354	5	1,014,232	3,171	715,513	346	971,099	349	377,152	245	206.1	63,320	- 29.5	- 89.1	35.7	0.9
31	Surakarta Kota	3,153,982	11,259	378,484	63	236,052	0	4,019,566	10,120	4,389,194	12,786	1,822,464	4,987	- 37.6	- 100	1,602.8		9.2	26.3
32	Salatiga	106,347	-	44,789	-	865,470	0	82,581	3	108,467	11	128,096	30	1,832.3	-	- 90.5		31.3	266.7
33	Semarang Kab	3,033,671	8,811	1,285,370	217	1,241,210	0	6,470,037	12,699	7,321,077	24,296	3,938,162	28,024	- 3.4	-	421.3		13.2	91.3
34	Pekalongan Kota	343,791	538	184,569	-	458,304	0	1,235,327	236	286,032	281	107,004	215	148.3	-	169.5		- 76.8	19.1
35	Tegal Kota	498,884	-	496,532	-	1,224,107	0	592,790	21	969,974	5	559,832	-	146.5	-	- 51.6		63.6	- 76.2
JUMLAH		48,943,607	677,168	21,332,409	1,793	46,465,437	144,691	56,485,087	464,719	68,887,558	593,168	32,543,633	230,088	117.8	7,969.8	21.6	221.2	122.0	127.6

Sumber: sisdaporapar/disporapar (diolah)

Tabel 5
Daya Tarik Wisata
Menurut Kabupaten/Kota di Jawa Tengah
Semester I – 2025

NO	DAYA TARIK WISATA	JENIS	SDM		TOTAL SEMESTER I 2025		
			L	P	Wisnus	Wisman	Pendapatan
1	CILACAP						
	Agrowisata Wana Tirta Cilacap	Wisata Alam	2	4	8,063	0	40,315,000
	Air Panas Cipari	Wisata Buatan	4	0	9,205	0	92,120,000
	Banaran Waterboom	Wisata Buatan	0	0	3,176	0	63,520,000
	Banyu Mili Arta Waterpark	Wisata Buatan	16	5	0	0	0
	Benteng Pendem	Wisata Budaya	15	2	10,534	0	79,005,000
	Cigimbal Park Cilacap	Wisata Buatan	7	6	1,237	0	6,185,000
	Curug Cimendaway	Wisata Alam	0	0	807	0	6,052,500
	Curug Mandala	Wisata Alam	0	0	0	0	0
	D Bonkeh Pass	Wisata Buatan	19	10	0	0	0
	Gunung Selok	Wisata Budaya	2	0	3,445	0	25,837,500
	Gunung Srandil	Wisata Budaya	0	0	0	0	0
	Havana Hills	Wisata Buatan	10	5	71,213	0	1,068,195,000
	Hutan Payau	Wisata Buatan	2	0	2,098	0	15,735,000
	Kemit Forest Education	Wisata Buatan	1	1	2,741	0	27,410,000
	Kolam Renang Banyu Pratama	Wisata Buatan	0	0	20,516	0	205,160,000
	Kolam Renang Tirta Ceria	Wisata Buatan	0	0	0	0	0
	Kolam Renang Tirta Indah Bojong	Wisata Buatan	0	0	0	0	0
	Kolam Renang Tirta Rengganis	Wisata Buatan	0	0	0	0	0
	Kolam Renang Tirta Wungu	Wisata Buatan	6	3	6,895	0	68,950,000
	Leuit Hills	Wisata Buatan	31	8	0	0	0
	Museum Soesilo Soedarman	Wisata Budaya	1	1	10,925	0	54,625,000
	Padepokan Jambe Lima	Wisata Budaya	3	0	0	0	0
	Padepokan Jambe Tujuh	Wisata Budaya	3	1	0	0	0

NO	DAYA TARIK WISATA	JENIS	SDM		TOTAL SEMESTER I 2025		
			L	P	Wisnus	Wisman	Pendapatan
	Pantai Bungso Jetis	Wisata Alam	0	0	0	0	0
	Pantai Cemara Sewu Bunton	Wisata Alam	0	0	0	0	0
	Pantai Cemara Sewu Jetis	Wisata Alam	0	0	100,970	0	656,305,000
	Pantai Congot Jetis	Wisata Alam	0	0	0	0	0
	Pantai Indah Widarapayung	Wisata Alam	15	4	55,561	0	416,707,500
	Pantai Jetis Exotis	Wisata Alam	0	0	216,635	0	1,408,127,500
	Pantai Kamulyan	Wisata Alam	0	0	0	0	0
	Pantai Kemiren	Wisata Alam	5	3	53,360	0	266,800,000
	Pantai Ketapang Indah	Wisata Alam	2	0	5,439	0	40,792,500
	Pantai Lancang Indah	Wisata Alam	0	0	0	0	0
	Pantai Menganti	Wisata Alam	0	0	0	0	0
	Pantai Sidayu Indah	Wisata Alam	0	0	3,416	0	25,620,000
	Pantai Singkil Indah (Karangpakis)	Wisata Alam	0	0	11,443	0	68,658,000
	Pantai Sodong	Wisata Alam	0	0	11,438	0	74,347,000
	Pantai Teluk Penyu	Wisata Alam	14	0	51,215	0	384,112,500
	Phanoongan Camping Ground & River Tubing	Wisata Buatan	7	5	0	0	0
	Sena Waterpark Kroya	Wisata Buatan	10	5	11,138	0	222,760,000
	Sentul Waterpark & Hall Cilacap	Wisata Buatan	0	0	7,530	0	112,950,000
	Taman Pesona Rengganis	Wisata Buatan	9	3	0	0	0
	Taman Sari Rasa Waterpark	Wisata Buatan	1	1	12,334	0	308,350,000
	Tirta Mas Indah Waterpark Cilacap	Wisata Buatan	0	0	12,681	0	209,236,500
	Waduk Koebangkangkoeng	Wisata Alam	0	0	0	0	0
	Wanarata Edupark & Culinary	Wisata Buatan	5	0	4,106	0	0
	Wisata Bahari Kapal Banawa Nusantara 70	Wisata Alam	5	2	600	0	30,000,000
	WPK (Wisata Pinggir Kali)	Wisata Buatan	3	1	0	0	0
	SUBTOTAL		198	70	708,721	0	5,977,876,500
2	BANYUMAS						
	Agro Tunggul Mas	Wisata Alam	10	3	0	0	0

NO	DAYA TARIK WISATA	JENIS	SDM		TOTAL SEMESTER I 2025		
			L	P	Wisnus	Wisman	Pendapatan
	Arcelio Aquapark	Wisata Buatan	0	0	5,531	0	68,406,000
	Banyumas Adventure Forest (BAF)	Minat Khusus	5	3	947	0	0
	Bhumi Bambu	Wisata Alam	0	0	5,860	24	88,115,000
	Buken	Wisata Buatan	24	15	23,339	0	350,085,000
	BUKIT PANDANG MUNGANG KETENGER	Wisata Alam	0	0	380	0	3,800,000
	Bukit Pongan Indah	Wisata Buatan	5	3	3,159	0	15,795,000
	Bukit Tengtung	Wisata Buatan	0	0	12,387	0	141,049,000
	Curug Gomblang	Wisata Alam	2	2	6,910	0	69,100,000
	Curug Bayan	Wisata Alam	5	2	28,571	0	445,624,000
	Curug Ceheng	Wisata Alam	4	0	2,091	0	16,875,000
	Curug Cipendok	Wisata Alam	5	1	17,025	0	170,250,000
	Curug Jenggala	Wisata Alam	0	0	23,771	0	359,605,000
	CURUG JUNENG	Wisata Alam	0	0	14,869	7	74,380,000
	Curug Pinang Baturraden	Wisata Alam	5	2	9,302	13	94,080,000
	Curug Senthong	Wisata Alam	5	2	228	0	1,630,000
	Curug Song	Wisata Alam	15	12	16,404	4	225,672,000
	Curug Telu	Wisata Alam	5	3	20,413	17	122,002,000
	Curug Tirta Sela	Wisata Alam	0	0	1,637	0	9,298,500
	Damar Payung Adventure	Wisata Alam	0	0	9,781	0	68,467,000
	De Damaran	Wisata Buatan	0	0	2,794	0	40,621,000
	DEPO BAY	Minat Khusus	40	50	13,736	0	343,400,000
	Dream Land Water Park	Wisata Buatan	20	10	22,927	0	458,540,000
	Gedung Kesenian Sutedja	Wisata Budaya	6	1	9,180	0	57,050,000
	Germanggis	Wisata Buatan	15	12	2,107	0	24,234,000
	GOR Satria Purwokerto	Lain Lain	35	5	136,000	0	0
	Grojogan Ratu	Wisata Alam	8	3	2,859	0	0
	Guratan Watu	Lain Lain	4	6	9,115	0	6,411,000
	HUTAN PINUS LIMPAKUWUS	Wisata Alam	0	0	78,058	115	1,367,573,000

NO	DAYA TARIK WISATA	JENIS	SDM		TOTAL SEMESTER I 2025		
			L	P	Wisnus	Wisman	Pendapatan
	Hutan Pinus Sawangan	Wisata Alam	15	8	120	0	600,000
	Kampung Nopia	Desa Wisata	0	0	11,125	0	0
	Karang Penginyongan	Wisata Buatan	20	14	832	0	12,972,500
	KEBUN ANGGUR KD GARDEN	Wisata Buatan	0	0	147	0	1,470,000
	Kebun Buah Batur Agung	Wisata Buatan	8	8	3,203	0	32,030,000
	Kebun Buah Naga	Desa Wisata	0	0	5,840	0	0
	Kebun Raya Baturraden	Wisata Buatan	0	0	74,429	47	371,648,000
	Kidung Kampungku	Wisata Buatan	3	0	4,840	0	54,975,000
	Kolam Renang Banyu Bening	Wisata Buatan	0	0	7,130	0	71,300,000
	Kolam renang Karang Tirta	Wisata Buatan	5	2	46,977	0	318,965,500
	Kolam Renang Lokasana Asri	Wisata Buatan	4	2	1,542	0	9,252,000
	Kolam Renang Tirta Alami Pancasan	Wisata Buatan	4	2	13,444	0	111,616,000
	Kolam Renang Tirta Kembar	Wisata Buatan	6	3	6,942	0	104,130,000
	Lokawisata Baturraden	Wisata Alam	59	5	159,870	0	3,663,370,000
	Makam Kyai Mranggi Semu	Minat Khusus	0	0	143	0	0
	MANGGALA RANCH	Wisata Alam	0	0	14,495	25	357,990,000
	MENARA PANDANG TERATAI	Wisata Buatan	0	0	34,321	0	745,216,000
	Mitra Jagawana Off Road Baturraden	Wisata Alam	6	2	5,324	21	726,200,000
	Museum Wayang Sendangmas	Wisata Buatan	3	0	5,138	0	10,396,000
	Obyek Wisata Husada Kalibacin	Wisata Alam	2	1	4,691	0	23,440,000
	Oemah Gamelan	Desa Wisata	0	0	835	0	0
	Outbond Candi	Wisata Buatan	15	8	12,409	0	163,534,000
	Pagubugan Melung	Wisata Alam	14	10	17,341	0	132,920,000
	Pancuran Tiga	Wisata Alam	5	1	5,971	0	89,770,000
	Pancuran Tujuh	Wisata Alam	5	5	4,458	0	92,594,000
	Pasar Minggon GOR Satria Purwokerto	Lain Lain	0	0	35,500	0	0
	Prawita Garden	Wisata Buatan	6	3	134	0	0
	Sentana	Wisata Buatan	6	8	29,927	0	432,385,000

NO	DAYA TARIK WISATA	JENIS	SDM		TOTAL SEMESTER I 2025		
			L	P	Wisnus	Wisman	Pendapatan
	Small Word	Wisata Buatan	0	0	6,117	0	49,176,000
	Taman Apung Maskemambang	Wisata Buatan	9	3	221,965	0	443,930,000
	Taman Banyu Kencana Watu Blencong	Wisata Buatan	0	0	11,959	0	72,109,000
	TAMAN BOTANI	Wisata Alam	0	0	3,567	2	48,847,500
	Taman Impean	Wisata Buatan	0	0	122	0	0
	Taman Kera dan Masjid Saka Tunggal Cikakak	Wisata Budaya	3	0	1,589	0	6,305,000
	Taman Lazuardi	Wisata Buatan	6	2	5,308	0	35,418,000
	Taman Panemon	Wisata Buatan	0	0	12,492	0	249,840,000
	Taman Randu Bengkong	Wisata Buatan	8	3	17,989	0	93,450,000
	Taman Rekreasi Andhang Pangrenan	Wisata Buatan	14	1	23,388	0	113,688,000
	Telaga Kumpe	Wisata Alam	5	0	3,077	0	9,500,000
	Telaga Sunyi	Wisata Alam	5	1	16,138	0	273,322,000
	The Forest	Wisata Buatan	0	0	10,102	0	41,100,000
	The Village	Lain Lain	55	20	11,670	0	291,750,000
	THR Pangsar Soedirman	Wisata Buatan	8	1	24,698	0	108,891,000
	Wana Pramuka	Wisata Alam	3	2	0	0	0
	Wana Wisata Baturraden	Wisata Alam	5	1	72,247	56	1,733,158,000
	Watu Jonggol	Wisata Alam	2	0	1,821	0	9,105,000
	WISATA ALAS PITU	Wisata Buatan	42	18	8,507	0	199,550,000
	Wisata Pereng	Lain Lain	16	8	15,174	0	152,123,000
	Wisata Religi Makam Djoko Kaiman	Lain Lain	5	2	4,005	0	0
	Wisata Religi Syeh Mehk dum Wali	Minat Khusus	2	0	29,832	0	0
	Wisata Religi Tambak Sela	Wisata Budaya	5	2	323	0	2,120,000
	Wisata Terusan Lokawisata Baturraden - Taman Botani	Wisata Alam	0	0	1,162	0	34,860,000
	SUBTOTAL		597	281	1,489,761	331	16,117,079,000
3	PURBALINGGA						
	Agroeduwisata Chandra Kahuripan Artansi	Wisata Buatan	0	0	3,834	0	9,878,000
	Agroeduwisata Katel Klawu	Lain Lain	0	0	519	0	2,595,000

NO	DAYA TARIK WISATA	JENIS	SDM		TOTAL SEMESTER I 2025		
			L	P	Wisnus	Wisman	Pendapatan
	Agroeduwisata Toyareja	Wisata Buatan	0	0	0	0	0
	Bangkit Tirto Park	Wisata Buatan	0	0	717	0	3,585,000
	Banjarandap	Wisata Buatan	0	0	32,408	0	97,224,000
	Bendina Hills	Wisata Buatan	0	0	15,498	0	152,880,000
	Bendungan Slinga	Desa Wisata	10	10	9,114	0	35,482,000
	Buper Munjulluhur	Wisata Buatan	8	0	2,580	0	5,847,000
	Cartoon School (Kie Art)	Wisata Buatan	0	0	1,474	0	96,400,000
	Desa Wisata Tlahab Kidul	Desa Wisata	8	10	15,049	0	68,345,000
	Desa Wisata Gemuruh	Desa Wisata	0	0	5,440	0	27,200,000
	Desa Wisata Gondang	Desa Wisata	0	0	0	0	0
	Desa Wisata Gunung Wuled	Desa Wisata	121	12	4,098	0	20,490,000
	Desa Wisata Karangbanjar	Desa Wisata	10	10	1,381	0	6,395,000
	Desa Wisata Karangcegak	Desa Wisata	20	16	100,140	0	441,285,000
	Desa Wisata Karangcengis	Desa Wisata	16	16	0	0	0
	Desa Wisata Karangreja	Desa Wisata	12	12	8,596	0	42,980,000
	Desa Wisata Karangtalun	Desa Wisata	0	0	3,810	0	18,135,000
	Desa Wisata Kedung Benda	Desa Wisata	11	7	4,401	0	22,005,000
	Desa Wisata Kutabawa	Desa Wisata	10	10	548	0	2,740,000
	Desa Wisata Limbasari	Desa Wisata	8	14	1,656	0	8,280,000
	Desa Wisata Nangkod	Desa Wisata	0	0	1,844	0	7,605,000
	Desa Wisata Onje	Desa Wisata	16	4	6,002	0	20,230,000
	Desa Wisata Pagerandong	Desa Wisata	10	10	495	0	2,295,000
	Desa Wisata PANUSUPAN	Desa Wisata	14	8	1,389	0	4,195,000
	Desa Wisata Patemon	Desa Wisata	5	3	2,552	0	12,760,000
	Desa Wisata Sangkanayu	Desa Wisata	10	20	6,655	0	33,275,000
	Desa Wisata Selakambang	Desa Wisata	10	20	1,607	0	8,035,000
	Desa Wisata Serang	Desa Wisata	30	12	334,104	0	2,259,055,000
	Desa Wisata Serayu Larangan	Desa Wisata	10	10	3,716	0	18,580,000

NO	DAYA TARIK WISATA	JENIS	SDM		TOTAL SEMESTER I 2025		
			L	P	Wisnus	Wisman	Pendapatan
	Desa Wisata Sirau	Desa Wisata	10	10	12,231	5	61,150,000
	Desa Wisata Siwarak	Desa Wisata	15	15	0	0	0
	Desa Wisata Tanalum	Desa Wisata	10	15	19,327	0	96,635,000
	Desa Wisata Timbang	Desa Wisata	5	2	12,061	0	60,305,000
	Desa Wisata Tlagaysa	Desa Wisata	0	0	29,609	0	148,045,000
	Dina Wisata	Wisata Buatan	0	0	4,161	0	41,610,000
	Dita Pelangi	Wisata Buatan	0	0	10,197	0	50,985,000
	FIK 2	Wisata Buatan	5	3	53,825	0	538,250,000
	Goa Lawa Purbalingga	Wisata Alam	16	2	184,328	0	3,686,560,000
	Gor Goentoer Darjono	Lain Lain	0	0	121,684	0	77,499,000
	Green Sabin	Wisata Buatan	19	18	33,138	0	280,316,000
	Griya Petualang Indonesia	Wisata Buatan	0	0	1,112	0	4,500,000
	Kampung Dolanan Perwira	Wisata Buatan	0	0	2,401	0	2,185,000
	Kolam Renang Tirto Asri Walik	Wisata Buatan	10	2	38,309	0	602,215,000
	Kolam Renang Ciblon	Wisata Buatan	7	2	3,075	0	14,890,000
	Kolam Renang Lamuk / Taman Tuk Sirah	Wisata Buatan	0	0	1,204	0	7,800,000
	Lembah Pleset	Wisata Buatan	0	0	3,563	0	25,780,000
	Makam dan Masjid Syekh Mahdum Cahyana	Lain Lain	0	0	3,596	0	0
	Makam dan Masjid Syekh Wali Perkasa	Lain Lain	0	0	7,989	0	0
	Masita Garden	Wisata Buatan	0	0	5,370	0	26,850,000
	Mulyani Garden	Wisata Buatan	0	0	21,966	0	109,830,000
	Museum Jenderal Soedirman	Wisata Budaya	1	0	6,176	0	30,880,000
	Museum Soegarda Poerbakawatja	Lain Lain	0	0	1,667	0	0
	OWABONG	Wisata Buatan	87	13	347,964	0	5,775,220,000
	Pasar Keceh (Kedoya)	Wisata Buatan	0	0	0	0	0
	Plangon Hill	Wisata Buatan	0	0	2,666	0	8,105,000
	Pos Pendakian Bambang	Wisata Alam	0	0	22,508	0	562,700,000
	Pos Pendakian Gunung Besar	Wisata Alam	0	0	21,456	0	75,464,000

NO	DAYA TARIK WISATA	JENIS	SDM		TOTAL SEMESTER I 2025		
			L	P	Wisnus	Wisman	Pendapatan
	Pos Pendakian Gunung kelir	Wisata Alam	0	0	14,054	0	70,270,000
	Rest Area Berkah Mulia/Chengho	Wisata Buatan	10	10	36,232	0	362,320,000
	Rest Area Karangklesem	Wisata Buatan	0	0	6,477	0	25,593,000
	Rest Area RM.Siregol	Wisata Buatan	10	10	3,902	0	29,120,000
	SANGGALURI PARK	Wisata Buatan	28	4	58,231	0	873,465,000
	Sefa Garden	Wisata Buatan	0	0	10,762	0	123,450,000
	TAMAN USMAN JANATIN	Wisata Buatan	18	2	8,599	0	3,760,000
	The Samingah Wised	Wisata Buatan	0	0	4,309	0	64,635,000
	Tirta Jati Kencana	Wisata Buatan	0	0	7,999	0	59,270,000
	Tirta Mandiri Swimming Pool	Wisata Buatan	5	2	13,669	0	111,420,000
	TWP DAVOS	Lain Lain	0	0	2,809	0	0
	TWP Purbasari Pancuran Mas	Wisata Buatan	23	11	113,825	0	2,276,500,000
	Wahana Wisata Klepu	Wisata Buatan	0	0	0	0	0
	WANA WISATA SERANG	Wisata Alam	2	0	0	0	0
	Wisata Kedung Kual	Wisata Buatan	0	0	1,898	0	5,440,000
	SUBTOTAL		620	325	1,823,976	5	19,720,793,000
4	BANJARNEGARA						
	Anglir Mendung Paweden	Wisata Buatan	4	1	4,923	0	0
	Arung Jeram Serayu	Minat Khusus	7	0	4,934	0	0
	Curug Pletuk	Wisata Alam	7	0	5,874	0	0
	Curug Sinom Indah	Wisata Alam	9	0	3,186	0	0
	D,Qiano Dieng	Wisata Buatan	33	0	7,356	0	0
	Kolam Renang Cinta Petuguran	Wisata Buatan	8	4	8,108	0	0
	Kolam Renang Gondang Ria	Wisata Buatan	6	2	4,272	0	0
	Kolam Renang Tirta Sumbereja	Wisata Buatan	5	2	2,649	0	0
	KWDT UPT DIENG	Wisata Alam	30	20	481,197	787	0
	Padusan Rawa Srengseng	Wisata Buatan	3	1	8,994	0	0
	Pemandian Cangkringan	Wisata Buatan	9	3	3,744	0	0

NO	DAYA TARIK WISATA	JENIS	SDM		TOTAL SEMESTER I 2025		
			L	P	Wisnus	Wisman	Pendapatan
6	PURWOREJO						
	Art Center	Lain Lain	2	2	3,268	0	32,680,000
	BOGOWONTO RAFTING	Minat Khusus	3	0	0	0	0
	Bukit Besek Bener	Wisata Alam	20	4	158	0	170,000
	CURUG MUNCAR	Wisata Alam	0	0	0	0	0
	Desa Cacaban Kidul	Desa Wisata	0	0	127	0	0
	Desa Jogoboyo	Lain Lain	0	0	46	0	0
	Desa Tawang Sari	Desa Wisata	0	0	700	0	10,620,000
	DESA WISATA BENOVO	Desa Wisata	1	1	0	0	0
	DESA WISATA BENTENG PENDEM	Wisata Budaya	1	1	785	0	0
	Desa Wisata Gunung Ijo Durensari	Wisata Alam	0	0	253	0	1,265,000
	DESA WISATA KALIGONO	Desa Wisata	40	10	3,325	0	0
	DESA WISATA KALIURIP	Wisata Alam	2	2	183	0	849,000
	DESA WISATA KARANGREJO	Desa Wisata	15	5	0	0	0
	Desa Wisata Ketawangrejo	Desa Wisata	3	0	0	0	0
	DESA WISATA PANTAI PAGAK	Wisata Alam	2	0	2,000	0	0
	DESA WISATA PUCUNGROTO	Wisata Buatan	8	2	0	0	0
	DESA WISATA PURBAYAN	Wisata Buatan	4	1	0	0	0
	DESA WISATA SIDOMULYO SITUS PAJANGAN	Wisata Alam	2	1	0	0	0
	DESA WISATA SIMUNDU KEMANUKAN	Wisata Buatan	1	0	0	0	0
	DESA WISATA SOMONGARI	Desa Wisata	365	0	0	0	0
	DESA WISATA TLOGOGUWO	Desa Wisata	4	0	0	0	0
	Dewi Minarni Wonoroto	Wisata Buatan	2	2	0	0	0
	Ds Cempedak	Lain Lain	0	0	327	0	2,289,000
	Ds Giyombong	Desa Wisata	15	4	0	0	0
	Ds Kyai Kate	Desa Wisata	28	0	548	0	0
	Ds Sedayu	Wisata Alam	3	1	276	0	1,500,000
	Ds Sukowuwuh	Lain Lain	0	0	542	0	0

NO	DAYA TARIK WISATA	JENIS	SDM		TOTAL SEMESTER I 2025		
			L	P	Wisnus	Wisman	Pendapatan
	Ds Wisata Jati Sikepel	Wisata Alam	2	1	548	0	0
	Event	Lain Lain	0	0	54,100	0	0
	GEGER MENJANGAN	Wisata Alam	1	0	6,148	0	16,175,000
	Glamping d"Loano	Wisata Alam	3	0	0	0	0
	GOA SEPLAWAN	Wisata Alam	3	0	3,130	0	15,650,000
	Jogging Track	Lain Lain	0	0	10,946	0	54,790,000
	KOLAM RENANG ALAM TIRTA	Wisata Buatan	8	2	0	0	0
	KOLAM RENANG ARTHA TIRTA	Wisata Buatan	9	2	62,846	0	389,207,500
	Mangrove Demang Gede	Wisata Alam	5	1	71	0	0
	MUSEUM TOSAN AJI	Wisata Budaya	7	3	12,030	4	10,690,000
	Outbond Kalimasada Semawung	Minat Khusus	2	2	12,830	0	0
	PANTAI JATIKONTAL	Wisata Alam	2	0	2,750	0	0
	PANTAI JATIMALANG	Wisata Alam	5	0	133,752	2	671,770,000
	PANTAI KEBURUHAN	Wisata Alam	2	0	1,500	0	0
	PANTAI KERTOJAYAN	Wisata Alam	3	0	23,500	0	10,500,000
	PANTAI KETAWANG	Wisata Alam	21	6	2,678	0	350,000
	PANTAI PATUTREJO	Wisata Alam	3	0	159,476	0	441,903,000
	Pasar Inis	Lain Lain	5	5	0	0	0
	Pasar Menoreh	Lain Lain	4	1	0	0	0
	SUMBER ADVENTURE CENTRE (SAC)	Wisata Buatan	66	18	2,394	0	39,513,000
	WAHANA OUTBOND DEWI MASS	Minat Khusus	10	10	17,555	0	0
	WAHANA OUTBOND PANDAN ARUM	Minat Khusus	4	2	0	0	0
	SUBTOTAL		686	89	518,792	6	1,699,921,500
7	WONOSOBO						
	Basecamp Gunung Sindoro Via Alang-alang Sewu	Minat Khusus	0	0	1,100	0	38,500,000
	Basecamp Pendakian Gunung Bismo via Sikunang	Wisata Alam	0	0	8,200	0	0
	Basecamp Pendakian Gunung Bismo via Tegalsari	Wisata Alam	0	0	217	0	6,510,000
	Basecamp Pendakian Gunung Kembang via Blembem	Wisata Alam	0	0	2,482	4	136,730,000

NO	DAYA TARIK WISATA	JENIS	SDM		TOTAL SEMESTER I 2025		
			L	P	Wisnus	Wisman	Pendapatan
	Basecamp Pendakian Gunung Kembang via Lengkong	Wisata Alam	0	0	5,095	0	0
	Basecamp Pendakian Gunung Prau Via Patakbanteng	Wisata Alam	35	0	44,579	294	1,351,085,000
	Basecamp Pendakian Gunung Sumbing via Bowongso	Wisata Alam	0	0	1,040	0	31,200,000
	Batu Pandang Ratapan Angin	Wisata Alam	0	0	40,080	89	401,690,000
	Bukit Awan Sikapuk	Wisata Buatan	0	0	2,420	0	36,300,000
	Bukit Cinta (BUMDes Maron)	Wisata Alam	0	0	2,436	0	12,180,000
	Bukit Telaga Menjer (Pemda)	Wisata Alam	2	0	54,367	43	263,104,000
	Curug Sikarim	Wisata Alam	0	0	27,863	27	418,350,000
	Desa Wisata Giyanti	Wisata Budaya	0	0	799	0	0
	Desa Wisata Talunombo	Desa Wisata	0	0	3,657	0	0
	Desa Wisata Tlogo	Desa Wisata	0	0	89,311	5	446,580,000
	Dieng Park	Wisata Buatan	0	0	1,824	0	27,360,000
	Dieng Plateau Theatre (DPT)	Wisata Buatan	5	2	98,757	11	0
	Event Aisyiyah di Alun-alun Wonosobo	Lain Lain	0	0	20,000	0	0
	Event AKRM Kejurnas Motocross Grasstrack 2025 Round 1	Minat Khusus	0	0	2,200	12	0
	Event Bhayangkara Fun Run	Minat Khusus	0	0	3,000	0	0
	Event Dasa Sura - Festival Atraksi Tradisional di Mirombo	Wisata Buatan	0	0	0	0	0
	Event Dieng Caldera Race	Minat Khusus	0	0	12,200	95	0
	Event Diskusi Sarasehan FK Desa Wisata Jawa Tengah	Wisata Budaya	0	0	1,245	0	0
	Event Festival Balon Candiyan Kertek	Minat Khusus	0	0	9,660	0	0
	Event Festival Balon Gondang Watumalang	Minat Khusus	0	0	5,500	6	0
	Event Festival Balon Jaraksari Wonosobo	Minat Khusus	0	0	2,900	0	0
	Event Festival Balon Jogoyitnan Wonosobo	Minat Khusus	0	0	2,000	7	0
	Event Festival Balon Kembaran Kalikajar	Minat Khusus	0	0	124,000	16	0
	Event Festival Balon Lamuk Kalikajar	Minat Khusus	0	0	14,100	0	0
	Event Festival Balon Mendolo Wonosobo	Minat Khusus	0	0	2,500	0	0

NO	DAYA TARIK WISATA	JENIS	SDM		TOTAL SEMESTER I 2025		
			L	P	Wisnus	Wisman	Pendapatan
	Event Festival Balon Mirombo Wonosobo	Minat Khusus	0	0	2,500	0	0
	Event Festival Balon Mudal Mojotengah	Minat Khusus	0	0	2,200	0	0
	Event Festival Balon Reco Kertek	Minat Khusus	0	0	8,400	2	0
	Event Festival Balon Semayu Selomerto	Minat Khusus	0	0	11,000	0	0
	Event Festival Balon Simbang Kalikajar	Minat Khusus	0	0	16,045	0	0
	Event Festival Balon Tanjungsari Land Sapuran	Minat Khusus	0	0	9,450	30	0
	Event Festival Balon Tempelsari Kalikajar	Minat Khusus	0	0	3,950	50	0
	Event Festival Balon Wringinanom Kertek	Minat Khusus	0	0	4,700	0	0
	Event Funwalk Sindoro Sumbing	Minat Khusus	0	0	0	0	0
	Event Java Balloon Attraction	Wisata Buatan	0	0	0	0	0
	Event Kirab Syukur Hari Jadi Kabupaten Wonosobo ke 200	Wisata Budaya	0	0	0	0	0
	Event Konser Musik Hari Jadi Wonosobo 200 Tahun	Wisata Buatan	0	0	0	0	0
	Event Kontes Domba Wonosobo	Lain Lain	0	0	0	0	0
	Event Pasar Rakyat Halaman Adipura	Lain Lain	0	0	5,450	0	0
	Event Penerbangan 1.000 Lampion Wringinanom	Minat Khusus	0	0	1,900	0	0
	Event Porsema Jateng	Lain Lain	0	0	0	0	0
	Event Pujasera Al Masur Wonosobo	Lain Lain	0	0	5,200	0	0
	Event Pujasera Tamziz	Lain Lain	0	0	5,150	0	0
	Event Puncak Festival Mudik 2025	Minat Khusus	0	0	50,000	76	0
	Event Rakanan Giyanti	Wisata Budaya	0	0	5,000	0	0
	Event Rumat Gunung Sumbing via Garung	Wisata Budaya	0	0	0	0	0
	Event Semarak KaTa Kreatif dan WNFC 2025	Minat Khusus	0	0	82,450	5	0
	Event Semarak Muharram 1447 H	Lain Lain	0	0	30,000	0	0
	Event Shalat Idul Adha View Gunung Sindoro	Lain Lain	0	0	26,996	4	0
	Event Shalat Idul Fitri View Gunung Sindoro (Garung, Kalikajar)	Lain Lain	0	0	5,000	7	0
	Event Slow Runner Moby Park Wonosobo	Minat Khusus	0	0	2,500	0	0

NO	DAYA TARIK WISATA	JENIS	SDM		TOTAL SEMESTER I 2025		
			L	P	Wisnus	Wisman	Pendapatan
	Event Soekarno Cup	Minat Khusus	0	0	4,000	0	0
	Event Wonosobo Heritage City Walk Tour	Minat Khusus	0	0	66	0	1,650,000
	GARDU PANDANG TIENG	Wisata Buatan	15	2	113,276	117	0
	Gelanggang Renang Mangli	Wisata Buatan	4	0	19,480	0	237,390,000
	Gerbang Mandala Wisata & Creative Center	Lain Lain	5	2	8,075	0	0
	Gunung Cilik Kaliurip	Wisata Alam	0	0	23,698	0	236,980,000
	Gunung Sumbing via Garung	Wisata Alam	0	0	2,400	0	84,000,000
	Kahyangan Skyline	Wisata Buatan	15	7	36,987	6	554,895,000
	Kawasan Dataran Tinggi Dieng	Wisata Alam	8	1	84,236	44	1,221,391,800
	Kawasan Lembah Dieng	Wisata Alam	6	1	113,276	117	1,644,833,400
	Lembah Sikembang	Wisata Alam	0	0	340	0	1,700,000
	Maha Sky Dieng	Wisata Buatan	0	0	3,332	0	49,980,000
	Pintu Langit	Wisata Buatan	0	0	37,120	0	556,800,000
	Ranukamba Park	Wisata Alam	0	0	6,316	0	31,580,000
	Sunrise Sikunir	Wisata Alam	4	0	123,300	0	1,849,500,000
	Taman Langit	Wisata Buatan	0	0	29,610	0	444,150,000
	Taman Rekreasi Kalianget	Wisata Buatan	10	1	43,949	5	211,848,600
	Telaga Bedakah	Wisata Buatan	0	0	12,042	0	120,420,000
	Telaga Menjer (BUMDes Maron)	Wisata Alam	0	0	41,670	25	208,350,000
	Telaga Warna - Telaga Pengilon	Wisata Alam	0	0	59,757	91	1,658,196,000
	The Sinsu - Sindoro Sumbing Taman Bermain Dan Resto	Wisata Buatan	10	8	14,742	0	294,840,000
	Tubing Sendangsari	Minat Khusus	0	0	612	0	21,420,000
	Waduk Wadaslintang	Wisata Buatan	3	1	12,581	0	61,765,300
	Wisata Kebun Teh Agrowisata Tanjungsari	Wisata Alam	0	0	9,062	9	159,245,000
	Wisata Kebun Teh De'Sikatok	Wisata Alam	0	0	13,842	0	138,420,000
	Wisata Kebun Teh Panama	Wisata Alam	16	8	59,645	36	596,810,000
	Wisata Kebun Teh Patean Tambi	Wisata Alam	0	0	30,439	355	305,950,000

NO	DAYA TARIK WISATA	JENIS	SDM		TOTAL SEMESTER I 2025		
			L	P	Wisnus	Wisman	Pendapatan
	Wisata Kebun Teh Rumah Peri	Wisata Alam	0	0	14,349	0	143,490,000
	SUBTOTAL		138	33	1,779,625	1,588	14,005,194,100
8	MAGELANG KAB						
	Agro Wisata Negeri Kahyangan	Wisata Alam	0	3	107,001	0	0
	Agrowisata Strawberry Banyuroto	Wisata Buatan	4	11	0	0	0
	AIR TERJUN CURUG SILAWE	Wisata Alam	10	1	0	0	0
	AIR TERJUN KEDUNGKAYANG	Wisata Alam	10	0	8,231	0	0
	AIR TERJUN SUMURAN SELOPROJO	Wisata Alam	4	1	3,829	0	0
	ARUNG JERAM SUNGAI ELO	Minat Khusus	320	50	0	0	0
	Banyu Langit Agro Park	Wisata Buatan	15	5	69,649	0	0
	Borobudur Land	Wisata Buatan	19	8	62,459	0	0
	BOROBUDUR MARATHON	Lain Lain	0	0	0	0	0
	Borobudur Night Carnival (BNC)	Lain Lain	0	0	0	0	0
	BUKIT RHEMA	Wisata Buatan	12	9	0	0	0
	CANDI BOROBUDUR	Wisata Budaya	312	79	489,662	94,529	0
	CANDI MENDUT DAN PAWON	Wisata Budaya	3	1	6,687	5,577	0
	CANDI SELOGRIYO	Wisata Budaya	8	2	0	0	0
	DESA BAHASA BOROBODUR	Desa Wisata	9	2	0	0	0
	DESA WISATA CANDIREJO	Wisata Budaya	10	3	0	0	0
	Gunung Telomoyo	Wisata Alam	10	0	237,843	0	0
	JURANG JERO	Wisata Alam	0	0	5,533	3	0
	KETEP PASS	Wisata Buatan	32	4	65,796	410	0
	Kolam Tirta Semaren (Sevilla Resort)	Wisata Buatan	1	0	1,582	0	0
	MANGLI SKYVIEW	Wisata Alam	10	3	1,068	0	0
	Masjid Agung Jawa Tengah An-Nuur Kabupaten Magelang	Wisata Budaya	0	0	0	0	0
	NAKULA SADEWA	Wisata Buatan	3	2	0	0	0
	NEPAL VAN JAVA	Wisata Alam	37	0	20,240	0	0

NO	DAYA TARIK WISATA	JENIS	SDM		TOTAL SEMESTER I 2025		
			L	P	Wisnus	Wisman	Pendapatan
	PEMANDIAN AIR HANGAT CANDI UMBUL	Wisata Budaya	2	1	4,201	0	0
	Pemandian Air Hangat Tirta Madu Barokah	Wisata Buatan	14	6	35,268	0	0
	PENDAKIAN GUNUNG ANDONG VIA PENDEM	Wisata Alam	40	0	0	0	0
	PENDAKIAN GUNUNG ANDONG VIA SAWIT	Wisata Alam	6	3	0	0	0
	PENDAKIAN GUNUNG GIYANTI	Wisata Alam	7	3	0	0	0
	PENDAKIAN GUNUNG SUMBING VIA BUTUH	Wisata Alam	23	2	0	0	0
	PENDAKIAN GUNUNG SUMBING VIA MANGLI	Wisata Alam	1	1	0	0	0
	Pendakian merbabu Via Swanting	Wisata Alam	5	1	0	0	0
	PUNTHUK SETUMBU	Wisata Alam	74	2	14,136	5,317	0
	SENDANG HAGENG TIRTA KENCANA	Wisata Buatan	5	1	0	0	0
	SILANCUR HIGHLAND	Wisata Alam	10	6	30,383	0	0
	SVARGABUMI	Wisata Alam	24	7	0	0	0
	Talang Londo	Wisata Buatan	3	2	415	0	0
	TAMAN REKREASI MENDUT	Wisata Buatan	8	1	12,451	0	0
	TAMAN WISATA AIR KALIBENING	Wisata Buatan	14	2	4,327	0	0
	TELAGA BLEDER	Wisata Alam	3	2	1,005	0	0
	TOP SELFIE KRAGILAN	Wisata Alam	10	5	0	0	0
	Tumpeng Menoreh	Wisata Buatan	10	4	0	0	0
	Umbul Banyuroso	Wisata Buatan	0	0	222,999	0	0
	Wana Mukti Si Guede	Wisata Buatan	5	2	1,638	0	0
	Wisata Negeri Sayur Sukomakmur	Wisata Alam	0	0	0	0	0
	WISATA VW BOROBUDUR	Minat Khusus	6	1	0	0	0
	SUBTOTAL		1099	236	1,406,403	105,836	0
9	BOYOLALI						
	Agro Wisata Kebon Gulo	Wisata Buatan	5	5	6,415	0	59,150,000
	BALE RANTJAH PARK	Wisata Buatan	4	6	4,004	0	80,080,000
	Cheese Park Cepogo	Wisata Buatan	0	0	82,116	0	2,052,900,000
	kawasan makam K. Ageng Singoprono	Wisata Budaya	1	0	0	0	0

NO	DAYA TARIK WISATA	JENIS	SDM		TOTAL SEMESTER I 2025		
			L	P	Wisnus	Wisman	Pendapatan
	kawasan makam syaikh maulana maghribi	Wisata Budaya	1	0	0	0	0
	kawasan wana wisata waduk kedung ombo	Wisata Buatan	0	0	34,589	0	399,060,000
	kawasan wisata Waduk cengklik	Wisata Buatan	1	0	0	0	0
	Kebun Raya Indrokilo	Wisata Buatan	0	0	55,271	0	303,767,500
	Makam Singaprana Gunung Tugel	Wisata Budaya	0	0	0	0	0
	Museum R. Hamong Wardoyo	Lain Lain	3	0	2,269	0	0
	Panorama waterpark	Wisata Alam	24	26	113,717	0	1,137,170,000
	Pemandian Umbul Pengging	Wisata Buatan	3	1	5,124	0	51,240,000
	Pemandian umbul tlatar	Wisata Buatan	6	4	69,646	0	314,715,000
	Taman Nasional Gunung Merbabu	Wisata Alam	0	0	9,205	313	139,787,000
	Umbul Kendat	Wisata Alam	0	0	0	0	0
	umbul sewu	Wisata Buatan	4	5	20,363	0	203,126,000
	Umbul Tirtomarto	Wisata Alam	0	0	42,804	0	192,618,000
	Umbul Tirtomulyo	Wisata Alam	0	0	9,638	0	54,249,800
	Waduk Cengklik Park	Wisata Buatan	0	0	10,408	0	208,160,000
	Wisata Edukasi Religi Boyolali "QOLBU"	Wisata Buatan	16	3	121,921	0	2,436,360,000
	Wisata Umbul Sungsang	Wisata Alam	0	0	79,786	0	359,037,000
	SUBTOTAL		68	50	667,276	313	7,991,420,300
10	KLATEN						
	Aqua Regia	Wisata Buatan	8	4	34,270	0	342,700,000
	Batu Putih	Wisata Buatan	5	5	7,949	0	79,490,000
	BUKIT CINTA	Wisata Budaya	0	0	4,868	0	48,680,000
	BUKIT SIDOGURO	Wisata Buatan	9	0	19,131	0	191,310,000
	Candi Plaosan	Wisata Budaya	3	0	13,070	998	176,510,000
	CANDI SOJIWAN	Wisata Budaya	1	1	4,512	293	51,132,000
	Candramaya Pool & Resort Klaten	Wisata Buatan	6	4	11,660	0	116,600,000
	Deles Indah	Wisata Budaya	2	0	10,825	0	120,750,000
	Desa Wisata Bugisan	Wisata Budaya	10	0	1,475	0	20,680,000

NO	DAYA TARIK WISATA	JENIS	SDM		TOTAL SEMESTER I 2025		
			L	P	Wisnus	Wisman	Pendapatan
	Desa Wisata Jarum	Wisata Budaya	10	0	0	0	0
	Desa Wisata Melikan	Wisata Budaya	10	0	4,321	0	43,210,000
	Desa Wisata Ngerangan	Wisata Budaya	10	0	1,160	0	17,600,000
	Desa WisataKebondalem Kidul	Wisata Budaya	10	0	0	0	0
	Dwangen Ketjeh Resto	Wisata Buatan	10	10	11,452	0	114,520,000
	Event Festival Candi Sojiwan	Minat Khusus	10	10	0	0	0
	Event Festival Desa Wisata	Minat Khusus	0	0	0	0	0
	EVENT KARNAVAL BUDAYA	Minat Khusus	0	0	0	0	0
	EVENT KARNAVAL PEMBANGUNAN	Minat Khusus	0	0	0	0	0
	Event Kirab Ageng Merti Bumi Merapi	Minat Khusus	0	0	0	0	0
	Event Klaten Fashion Festival (KFF)	Minat Khusus	0	0	0	0	0
	Event Klaten Lurik Carnival (KLC)	Minat Khusus	0	0	0	0	0
	Event Maleman	Lain Lain	100	100	0	0	0
	Event Mas Mbak Klaten	Minat Khusus	10	10	0	0	0
	Event Memet Ikan	Minat Khusus	0	0	0	0	0
	Event Padusan	Lain Lain	60	20	4,500	0	45,000,000
	Event Syawalan	Lain Lain	20	5	6,500	0	65,000,000
	Event YA-QOWIYYU (sebaran apem)	Wisata Buatan	11	4	0	0	0
	Girpasang	Wisata Alam	10	0	16,228	0	162,280,000
	Janti Park	Wisata Buatan	6	4	178,125	0	1,781,250,000
	Kalitalang	Wisata Alam	10	0	87,751	173	675,991,000
	KAMPUNG DOLANAN SIDOWAYAH	Wisata Buatan	10	0	4,727	0	47,270,000
	Kawasan Rowo Jombor	Wisata Alam	20	10	84,370	0	359,700,000
	KAWASAN WISATA SIBLARAK	Wisata Buatan	1	1	65,647	0	656,470,000
	KOLAM RENANG BALE TIRTA	Wisata Buatan	3	2	18,366	0	183,660,000
	Kolam Renang Galuh Tirtonirmolo	Wisata Buatan	6	4	10,912	0	109,120,000
	Kolam Renang Kusuma Jalatirto	Wisata Buatan	5	2	11,960	0	119,600,000
	Kolam Renang Pancingan 100	Wisata Buatan	6	4	11,650	0	116,500,000

NO	DAYA TARIK WISATA	JENIS	SDM		TOTAL SEMESTER I 2025		
			L	P	Wisnus	Wisman	Pendapatan
	Kolam Renang Tirta Indah	Wisata Buatan	4	2	5,850	0	58,500,000
	KOLAM RENANG TIRTA KAMANDANU	Wisata Buatan	10	5	12,401	0	124,010,000
	KR Dalem Putri	Wisata Buatan	6	5	12,180	0	121,800,000
	KR Prilon Park	Wisata Buatan	10	0	9,770	0	97,700,000
	KR. Moonwater	Wisata Buatan	2	1	8,368	0	83,680,000
	KR. Sendang Kuwanen	Wisata Buatan	4	2	11,150	0	111,500,000
	KR. Tirta Pelangi	Wisata Buatan	4	2	9,991	0	99,910,000
	Makam Ki Ageng Gribig	Wisata Budaya	10	0	0	0	0
	Makam Pandanaran	Wisata Budaya	8	0	51,925	0	110,210,000
	Obyek Mata Air Cokro (OMAC)	Wisata Alam	20	0	143,870	0	1,661,280,000
	Pemandian Jolotundo	Wisata Alam	3	3	36,245	0	366,950,000
	PESONA ALAM TIRTA	Wisata Buatan	5	2	13,770	0	137,700,000
	Rivermoon Tubing	Wisata Alam	8	4	164,543	0	3,606,360,000
	Semego	Wisata Buatan	10	0	12,240	0	122,400,000
	Soko Alas	Wisata Buatan	15	12	14,170	0	141,700,000
	Taman Jlungut	Wisata Buatan	5	3	4,110	0	41,100,000
	Taman Wisata Candi Prambanan	Wisata Buatan	0	0	1,127,853	77,891	81,365,900,000
	The Gondang Park	Wisata Buatan	10	8	5,130	0	51,300,000
	The Honduras	Wisata Buatan	15	15	15,115	0	151,150,000
	Tirta Kencana Miri	Wisata Buatan	8	4	13,000	0	130,000,000
	Tubing Taman Banyu Gemblinding (TBG)	Wisata Alam	10	4	5,950	0	86,600,000
	Tugu Waseso dan Menoro Baskhoru	Wisata Budaya	10	0	1,850	0	18,500,000
	UMBUL ASRI	Wisata Buatan	10	8	21,710	0	217,100,000
	UMBUL BESUKI	Wisata Alam	15	10	50,750	0	507,500,000
	Umbul Bethek	Wisata Buatan	4	1	27,013	0	270,130,000
	UMBUL BRINTIK	Wisata Alam	1	1	152,307	0	1,320,570,000
	Umbul Brondong	Wisata Alam	10	6	170,129	0	1,701,290,000
	Umbul Gendaren	Wisata Alam	10	0	12,290	0	102,900,000

NO	DAYA TARIK WISATA	JENIS	SDM		TOTAL SEMESTER I 2025		
			L	P	Wisnus	Wisman	Pendapatan
	UMBUL MANTEN	Wisata Buatan	1	1	105,167	0	886,610,000
	Umbul Nilo	Wisata Alam	10	0	80,510	0	805,100,000
	UMBUL PELEM	Wisata Alam	15	10	289,562	0	2,895,620,000
	UMBUL PLUNENG TIRTOMULYANI	Wisata Alam	4	2	12,969	0	129,690,000
	UMBUL PLUNENG TIRTOMULYONO	Wisata Alam	11	5	63,762	0	637,620,000
	UMBUL PONGGOK	Wisata Alam	23	12	67,012	0	670,128,000
	UMBUL SIGEDANG - KAPILALER	Wisata Alam	9	4	79,421	0	794,210,000
	UMBUL SUSUHAN	Wisata Alam	10	5	21,422	0	214,220,000
	SUBTOTAL		692	337	3,458,934	79,355	105,485,961,000
11	SUKOHARJO						
	Batu Seribu	Wisata Alam	5	1	17,383	0	86,915,000
	Kidoland	Wisata Buatan	8	5	6,962	0	73,500,000
	Makam Balakan	Wisata Budaya	2	1	1,868	0	13,076,000
	Pandawa Water Word	Wisata Buatan	5	5	0	0	0
	Rasa Madu Heritage	Wisata Buatan	6	4	49,477	18	2,091,823,000
	Royal Water Adventure	Wisata Buatan	5	5	0	0	0
	we land sunrise view	Wisata Alam	2	2	9,100	0	293,564,500
	SUBTOTAL		33	23	84,790	18	2,558,878,500
12	WONOGIRI						
	Desa Wisata Sendang Pinilih	Wisata Alam	0	0	4,975	0	24,875,000
	Goa Putri kencono	Wisata Alam	1	0	200	0	1,000,000
	Kawasan Wisata Museum Karst	Wisata Alam	4	0	4,035	15	20,250,000
	Khayangan	Wisata Alam	2	0	1,620	0	8,100,000
	Kitagawa Pesona Bali	Wisata Buatan	0	0	2,504	0	12,520,000
	Pantai Sembukan	Wisata Alam	3	0	25,661	0	123,054,000
	Waduk Gajah Mungkur	Wisata Buatan	46	4	153,054	0	3,006,635,000
	SUBTOTAL		56	4	192,049	15	3,196,434,000
13	KARANGANYAR						

NO	DAYA TARIK WISATA	JENIS	SDM		TOTAL SEMESTER I 2025		
			L	P	Wisnus	Wisman	Pendapatan
	Agrowisata Dawung matesih	Wisata Alam	8	4	0	0	0
	Agrowisata Jambu Helena Ngargoyoso	Wisata Alam	6	4	286	0	0
	AGROWISATA SONDOKORO	Wisata Buatan	32	6	0	0	0
	Agrowisata Telaga Kusuma	Wisata Buatan	18	8	0	0	0
	Air Terjun Grojogan Sewu	Wisata Alam	12	4	0	0	0
	AIR TERJUN JUMOG	Wisata Alam	3	1	33,349	70	0
	Air Terjun Parangijo	Wisata Alam	6	2	543	0	0
	Astana Giribangun	Wisata Budaya	4	1	0	0	0
	Bukit Mongkrang	Wisata Buatan	8	4	23,417	0	0
	Bukit Paralayang Kemuning	Wisata Alam	21	8	2,893	0	0
	Bukit Sekipan / Halloween Tawangmangu	Wisata Buatan	25	8	7,091	0	0
	Candi ceto	Wisata Alam	2	2	21,606	577	121,400,000
	CANDI SUKUH	Wisata Alam	3	0	1,101	332	26,225,000
	De Tjolomadoe	Wisata Buatan	25	18	9,847	0	0
	Edupark Alazka Mojogedang	Wisata Buatan	12	6	2,464	0	0
	Edupark Intanpari	Wisata Buatan	24	14	23,596	0	0
	Hutan Wisata Pringgondani	Wisata Alam	2	0	656	0	3,059,500
	HUTAN WISATA PUNCAK LAWU/ CEMORO KANDANG	Wisata Alam	2	2	5,343	0	34,169,000
	HUTAN WISATA SEKIPAN	Wisata Alam	2	0	3,310	0	0
	Kalipucung Adventure Ngargoyoso	Wisata Buatan	8	4	0	0	0
	KAMPOENG KARET	Wisata Buatan	8	5	11,921	0	0
	Kemuning Sky Hills	Wisata Buatan	24	12	0	0	0
	MAKAM ASTANA MANGADEG	Wisata Budaya	4	0	0	0	0
	MUSEUM KAMPUNG PURBA DAYU	Wisata Buatan	4	2	1,451	0	3,630,000
	NEW BALEKAMBANG	Wisata Buatan	7	3	0	0	0
	New Kampoeng Kaliboto Waterboom Tasikmadu	Wisata Buatan	8	6	0	0	0
	OUTBOND AMANAH	Wisata Buatan	5	7	0	0	0
	Pendakian Lawu via Cetho	Wisata Alam	3	2	18,380	0	133,547,000

NO	DAYA TARIK WISATA	JENIS	SDM		TOTAL SEMESTER I 2025		
			L	P	Wisnus	Wisman	Pendapatan
	Pring kuning River tubing	Minat Khusus	0	0	0	0	0
	PURA PAMACEKAN	Wisata Budaya	2	0	0	0	0
	Puri Saraswati Jenawu	Wisata Budaya	3	0	1,658	0	5,735,500
	Rumah Atsiri Tawangmangu	Wisata Buatan	18	12	9,598	0	0
	Sakura Hills	Wisata Buatan	8	6	1,097	0	0
	Sapta Tirta pablengan	Wisata Alam	3	0	287	0	487,500
	Sendang Bejen	Wisata Buatan	6	4	0	0	0
	Sendang mulyo Waterpark	Wisata Buatan	14	8	0	0	0
	Sendang Plesungan	Wisata Buatan	13	4	2,762	0	0
	Tahura KGPA	Wisata Alam	3	2	0	0	0
	Tawangmangu Wonder Park	Wisata Buatan	16	10	1,853	0	0
	Telaga Madirda	Wisata Alam	12	8	7,768	0	0
	Tenggir park Ngargoyoso	Wisata Alam	6	4	2,628	0	0
	The Lawu Fresh	Wisata Buatan	8	4	0	0	0
	The Lawu Park	Wisata Buatan	22	16	21,444	0	0
	Waduk plalar	Wisata Buatan	2	0	188	0	0
	SUBTOTAL		422	211	216,537	979	328,253,500
14	SRAGEN						
	Deworejo	Minat Khusus	4	2	0	0	0
	Kolam Renang Doeng Cuo	Wisata Buatan	5	2	0	0	0
	Kolam Renang Kartika	Wisata Buatan	5	3	23,508	0	192,104,000
	Kolam Renang Limas Padmo	Wisata Buatan	5	3	0	0	0
	Kolam Renang Tirta Ainun	Wisata Buatan	5	3	0	0	0
	Kolam Renang Tirto Widoro (408)	Wisata Buatan	4	0	0	0	0
	Kolam renang umbul ngepok	Wisata Buatan	5	5	0	0	0
	Makam Pangeran Samudra (Gunung Kemukus)	Wisata Budaya	5	0	21,813	0	210,270,000
	MUSEUM MANUSIA PURBA SANGIRAN	Wisata Buatan	10	3	31,852	52	501,380,000
	Pemandian Air Panas Bayanan dan ngunut	Wisata Alam	4	0	16,308	0	110,450,000

NO	DAYA TARIK WISATA	JENIS	SDM		TOTAL SEMESTER I 2025		
			L	P	Wisnus	Wisman	Pendapatan
	Pemandian sendang kungerit jatibatur	Lain Lain	4	1	41,679	0	0
	Taman Ndayu Park	Wisata Buatan	20	5	3,095	0	41,385,000
	Waterboom jambangan permai kaliwedi	Wisata Buatan	10	5	0	0	0
	SUBTOTAL		86	32	138,255	52	1,055,589,000
15	GROBOGAN						
	Air terjun Widuri	Wisata Alam	5	3	2,494	0	0
	Ayodya Bloombang	Wisata Buatan	12	2	491	0	0
	bledug kuwu	Wisata Alam	7	3	5,176	0	0
	Candi Joglo Semar	Wisata Budaya	5	5	5,277	0	0
	De Bale Cingkrong	Wisata Buatan	8	4	43	0	0
	embun bening	Wisata Alam	10	0	25,781	0	0
	geopark karangsari	Wisata Buatan	10	8	12,949	0	0
	Goa Lawa Goa Macan	Wisata Alam	1	2	407	0	0
	Gombang Park	Wisata Buatan	6	5	10,993	0	0
	Green Lake Kedungombo	Wisata Buatan	4	1	4,046	0	0
	Gubug Water and Snow	Wisata Buatan	3	2	17,442	0	0
	gugel park	Wisata Alam	5	2	4,807	0	0
	Jatipohon Indah	Wisata Alam	5	2	1,822	0	0
	jowo dhuwur view	Wisata Buatan	0	0	1,024	0	0
	Kirab Budaya	Lain Lain	0	0	0	0	0
	kolam renang kampung wisata tarub	Wisata Buatan	0	0	2,450	0	0
	kolam renang kata kata	Wisata Buatan	4	1	8,042	0	0
	KOLAM RENANG MEWAH	Wisata Buatan	4	2	2,493	0	0
	Kolam Renang Rahmatika	Wisata Buatan	4	3	1,597	0	0
	Makam Ki Ageng Selo	Wisata Budaya	1	1	19,170	0	0
	Makam Ki Ageng Tarub	Wisata Budaya	1	2	17,000	0	0
	makam kiai santri	Wisata Budaya	5	3	5,596	0	0
	master park purwodadi	Wisata Buatan	4	3	1,757	0	0

NO	DAYA TARIK WISATA	JENIS	SDM		TOTAL SEMESTER I 2025		
			L	P	Wisnus	Wisman	Pendapatan
	MINI ZOO	Wisata Buatan	4	4	9,266	0	0
	Mulia Waterboom	Wisata Buatan	15	4	7,095	0	0
	Nglangon Lestari Camp	Wisata Alam	6	6	0	0	0
	pasar digital kalangon	Minat Khusus	5	5	23	0	0
	pongol island	Wisata Buatan	6	4	0	0	0
	Rumah Fosil Banjarrejo	Wisata Budaya	2	2	357	0	0
	sendang coyo	Wisata Alam	4	2	17,427	0	0
	sendang goa sinawah	Wisata Alam	4	2	287	0	0
	SENDANG KEONGAN	Wisata Buatan	12	8	15,598	0	0
	tanjung water park	Wisata Buatan	4	6	19,898	0	0
	Tradisi Boyong Grobog	Lain Lain	0	0	0	0	0
	Waduk Nglangon (Lembah Labirin)	Wisata Buatan	4	3	1,730	0	0
	Wisata Tengah Sawah	Wisata Buatan	4	6	10,452	0	0
	Wisata Wonosari Kedungombo	Wisata Alam	8	4	19,460	0	0
	SUBTOTAL		182	110	252,450	0	0
16	BLORA						
	Bukit Kemuning	Wisata Buatan	6	2	0	0	0
	Bukit Kunci	Wisata Alam	12	6	243	0	0
	Goa Sentono	Wisata Alam	4	0	612	0	0
	Goa Terawang	Wisata Alam	0	0	217,699	0	2,176,990,000
	kampung bluron	Wisata Buatan	15	50	0	0	0
	Kampung Samin Klopoduwur	Wisata Budaya	0	0	46	0	0
	Kampung Samin Sambong	Wisata Budaya	3	0	66	3	0
	Kedungpupur	Wisata Buatan	8	2	34	0	0
	Loko Tour	Wisata Buatan	10	5	55	2	0
	Makam Janjang	Wisata Budaya	6	3	214	0	0
	Makam Sunan Pojok	Wisata Budaya	0	0	632	0	0
	Makam Syeh Abdul Khohar	Wisata Budaya	4	2	288	0	0

NO	DAYA TARIK WISATA	JENIS	SDM		TOTAL SEMESTER I 2025		
			L	P	Wisnus	Wisman	Pendapatan
	Migas Cepu Edupark (MCE)	Wisata Buatan	20	15	20,412	0	152,250,000
	Noyo Gimbang View	Wisata Buatan	10	12	3,900	0	0
	Puncak Mundri	Wisata Alam	8	8	42	0	0
	Puncak Pencu	Wisata Alam	4	2	0	0	0
	Puncak Serut	Wisata Buatan	6	0	185	0	0
	taman rekreasi tirtonadi	Wisata Buatan	8	1	0	0	0
	Waduk Greneng	Wisata Buatan	5	2	2,363	0	0
	waduk tempuran	Wisata Buatan	4	2	6,995	0	0
	water splash taman sarbini	Wisata Buatan	5	3	0	0	0
	SUBTOTAL		138	115	253,786	5	2,329,240,000
17	REMBANG						
	Bukit Cendana	Wisata Alam	6	4	2,433	0	24,330,000
	Bukit Gading Pakis	Wisata Buatan	5	5	2,196	0	21,960,000
	De Kampoeng Rembang	Wisata Buatan	7	2	1,469	0	14,690,000
	Kajoran Waterboom	Wisata Buatan	5	5	60,939	0	609,390,000
	Kampung Sudoku	Wisata Buatan	3	2	2,147	0	6
	Karas Jati Stren (KJS)	Wisata Buatan	10	10	35,078	0	350,780,000
	Kincir Sutera Pamotan	Wisata Buatan	5	5	1,981	0	19,810,000
	Lasem Kota Tua/ Pecinan	Wisata Budaya	10	1	11,647	0	58,685,000
	Makam RA Kartini	Wisata Budaya	3	0	3,574	0	17,870,000
	Museum RA Kartini	Wisata Budaya	4	0	9,972	0	49,860,000
	Ngulahan Park	Wisata Buatan	17	3	2,668	0	26,680,000
	Pagar Pelangi RN Asa	Wisata Buatan	5	3	3,319	0	33,190,000
	Pantai Balongan	Wisata Alam	10	5	161,353	0	806,765,000
	Pantai Caruban	Wisata Alam	36	0	60,633	0	303,165,000
	Pantai Dasun	Wisata Alam	5	5	2,394	0	18,360,000
	Pantai Indah Layur	Wisata Alam	5	5	1,903	0	9,515,000
	PANTAI JATISARI	Wisata Alam	5	5	14,591	0	72,955,000

NO	DAYA TARIK WISATA	JENIS	SDM		TOTAL SEMESTER I 2025		
			L	P	Wisnus	Wisman	Pendapatan
	Pantai Karang Jahe	Wisata Alam	20	10	320,012	0	1,600,060,000
	Pantai Nyamplung Indah	Wisata Alam	10	5	2,047	0	10,235,000
	Pantai Pasir Putih Tasikharjo	Wisata Alam	10	10	193,549	0	965,945,000
	Pasar Mbrumbung	Wisata Buatan	32	2	31,440	0	314,400,000
	Pasujudan/ Makam Sunan Bonang	Wisata Budaya	3	0	40,549	0	202,645,000
	Patai Pulau Swalan	Wisata Alam	10	10	1,366	0	6,830,000
	Puri Berlian Park	Wisata Buatan	10	10	58,683	0	586,830,000
	Rest Area Pantai Binangun	Wisata Alam	6	3	12,030	0	902,250,000
	Sendang Coyo	Wisata Buatan	5	2	1,511	0	6
	Situs Perahu Kuno Punjulharjo	Wisata Budaya	3	0	6,014	3	6
	Sumber Semen Sale	Wisata Alam	8	3	3,177	0	26,265,000
	Taman Bubut Akar Kartini	Wisata Buatan	4	6	3,914	0	6
	Taman Lengkowo	Desa Wisata	17	18	3,672	0	36,720,000
	Taman Rekreasi Pantai Kartini	Wisata Alam	42	14	17,157	0	85,785,000
	Taman Sarinah	Wisata Buatan	10	10	5,761	0	57,610,000
	Trio G	Wisata Buatan	14	12	9,114	0	91,140,000
	Warna Wisata Kartini Mantingan	Wisata Buatan	3	2	10,678	0	213,560,000
	Wisata kuliner Lontong Tuyuhan	Desa Wisata	10	10	8,709	0	144,533,000
	Wisata Mangrove	Wisata Alam	10	5	5,832	0	26,010,000
	Wisata Panohan	Wisata Alam	5	5	1,878	0	18,780,000
	Wisata Religi masjid jami Lasem	Wisata Budaya	3	0	16,598	0	3
	Wisata Religi Masjid Jami Lasem	Wisata Budaya	3	0	24,180	0	3
	Wisata Sarine	Wisata Buatan	10	10	50,137	0	501,370,000
	SUBTOTAL		389	207	1,206,305	3	8,228,973,030
18	PATI						
	Agrowisata Kebun Jollong	Wisata Alam	19	26	18,291	13	0
	Bukit Pandang Ki Santomulyo	Wisata Alam	0	0	1,165	0	0
	Bukit Pengusen Gulangpongge	Wisata Alam	0	0	9,702	0	0

NO	DAYA TARIK WISATA	JENIS	SDM		TOTAL SEMESTER I 2025		
			L	P	Wisnus	Wisman	Pendapatan
	Dam Tepus	Wisata Alam	0	0	5,804	0	0
	Desa Wisata Bageng	Desa Wisata	0	0	2,076	0	0
	Desa Wisata Bakaran Wetan	Desa Wisata	0	0	14,833	3	0
	Desa Wisata Pancasila Jrahi	Desa Wisata	0	0	30,440	0	0
	Desa Wisata Pekuwon	Desa Wisata	0	0	27,732	1	0
	Desa Wisata Pohgading	Desa Wisata	0	0	5,900	0	0
	Desa Wisata Talun	Desa Wisata	0	0	13,018	0	0
	Desa Wisata Tunggulsari	Desa Wisata	0	0	23,724	0	0
	Edu Argoforestry Resort Regaloh	Wisata Alam	0	0	1,299	0	0
	GENUK KEMIRI	Wisata Budaya	1	0	145	0	0
	Goa Pancur	Wisata Alam	28	0	2,137	0	10,665,000
	Gua Wareh	Wisata Alam	15	1	13,050	0	0
	Lorodan Semar	Wisata Alam	0	0	1,004	0	0
	Makam Mbah Ahmad Mutamakkin	Lain Lain	0	0	29,955	0	0
	Makam Nyi Ageng Ngerang	Lain Lain	0	0	51,112	0	0
	Makam Sunan Prawoto	Lain Lain	0	0	25,723	0	0
	Makam Syech Ronggo Kusumo	Lain Lain	0	0	22,739	0	0
	Makam Syekh DJangkung	Lain Lain	0	0	92,053	0	0
	Pantai Kertomulyo	Wisata Alam	0	0	4,780	0	0
	Pesona Gunungsari	Wisata Alam	0	0	1,155	0	0
	Pintu Gerbang Majapahit	Lain Lain	0	0	1,670	3	0
	Sendang Sani	Wisata Budaya	1	0	1,436	0	0
	Waduk Gunungrowo	Wisata Alam	10	0	15,112	0	75,560,000
	Waduk Seloromo	Wisata Alam	0	0	66,385	0	0
	Waterboom Sendang Tirta Marta Sani	Wisata Buatan	0	0	809	0	0
	Wisata Batik Pati	Wisata Buatan	0	0	4,416	2	0
	Yutaka Farm	Wisata Buatan	0	0	3,277	0	0
	SUBTOTAL		74	27	490,942	22	86,225,000

NO	DAYA TARIK WISATA	JENIS	SDM		TOTAL SEMESTER I 2025		
			L	P	Wisnus	Wisman	Pendapatan
19	KUDUS						
	AO You Swimming Pool	Wisata Buatan	0	1	629	0	0
	ARS Waterpark	Wisata Buatan	15	10	5,395	0	0
	Bukit Coffee dan Waterpark Mini Garden	Wisata Buatan	4	1	695	0	0
	BUkit Karetan Cafe & Swimming Pool	Wisata Buatan	3	3	359	0	0
	Bukit Krobo'an	Wisata Buatan	6	4	1,500	0	0
	Bukit Sepuser Camping Ground	Wisata Alam	7	7	1,353	0	0
	Desa Wisata Rahtawu	Wisata Alam	0	0	36,975	0	0
	Desa Wisata Wonosoco	Wisata Alam	0	0	4,790	0	0
	Hexzone Therapy	Wisata Buatan	2	1	2,305	0	0
	Irons Water Park	Wisata Buatan	4	5	4,832	0	0
	Istana Candi Pool	Wisata Buatan	4	3	75	0	0
	Kampung Kuto	Wisata Buatan	2	2	1,169	0	0
	Kolam Renang Lambao	Wisata Buatan	3	2	450	0	0
	Kretek Water Park	Wisata Buatan	12	4	5,296	0	0
	Makam Sunan Kudus	Wisata Budaya	12	5	552,437	0	0
	Museum Jenang	Wisata Buatan	7	4	18,812	26	0
	Museum Kretek	Wisata Budaya	9	8	6,618	0	0
	Museum Patiayam	Wisata Budaya	6	4	6,468	7	0
	Obyek Wisata Colo	Wisata Alam	33	12	173,268	0	0
	Oemah Jadoel	Wisata Buatan	5	1	195	0	0
	Pijar Park	Wisata Alam	22	2	17,561	0	0
	Seribu Batu Semliro	Wisata Buatan	3	3	1,289	0	0
	Serua Swimming Pool	Wisata Buatan	10	4	792	0	0
	taman krida wisata	Wisata Buatan	7	1	12,995	0	0
	Taman Ria Colo	Wisata Buatan	0	0	615	0	0
	Taman Sardi	Wisata Buatan	20	6	1,750	0	0
	The Hills Vaganza	Wisata Buatan	7	9	6,075	0	0

NO	DAYA TARIK WISATA	JENIS	SDM		TOTAL SEMESTER I 2025		
			L	P	Wisnus	Wisman	Pendapatan
	Waterboom Mulia Wisata	Wisata Buatan	10	7	2,553	0	0
	Waterboom MVR	Wisata Buatan	10	15	2,788	0	0
	Wisata Dan Resto Joglo Dopang	Wisata Buatan	2	4	1,730	0	0
	Wisata Warung Kedung Gong	Wisata Buatan	3	1	250	0	0
	SUBTOTAL		228	129	872,019	33	0
20	JEPARA						
	Air Terjun songgolangit	Wisata Alam	3	4	12,351	0	0
	Ari-ari kartini	Wisata Budaya	1	1	0	0	0
	Benteng Portugis	Wisata Alam	8	3	15,509	0	15,551,000
	Goa Tritip	Wisata Alam	2	1	244	0	0
	Gua Manik Pecatu Beach	Wisata Alam	2	1	47,230	0	0
	Jepara Ourland Park (JOP)	Wisata Buatan	45	37	0	0	0
	Kali Ndayung Batealit	Wisata Alam	0	0	0	0	0
	Klenteng Hian Thian Siang Tee	Wisata Budaya	3	2	1,627	10	0
	Kura-Kura Ocean Park	Wisata Buatan	15	7	24,452	18	66,839,000
	Makam Sultan Hadlirin Wali Mantingan	Wisata Budaya	4	1	115,590	0	0
	Museum kartini	Wisata Budaya	7	0	7,902	106	3,516,000
	Pantai beringin	Wisata Alam	1	1	3,841	0	0
	Pantai Blebak	Wisata Alam	6	3	77,149	0	0
	Pantai Bondo / Ombak mati	Wisata Alam	1	1	73,351	0	0
	Pantai Empu Rancak	Wisata Alam	1	1	30,684	0	0
	Pantai Kartini	Wisata Alam	20	2	103,700	209	155,835,000
	Pantai Pailus	Wisata Alam	5	3	26,499	0	0
	Pantai Pungkruk	Wisata Buatan	1	0	4,352	0	4,781,000
	Pantai Sejuta Ranting	Wisata Alam	2	1	3,087	0	0
	Pantai Semat	Wisata Alam	2	1	61,823	0	0
	Pantai Tegalsambi	Wisata Alam	0	0	11,683	10	0
	Pantai Teluk Awur	Wisata Alam	5	1	126,602	0	0

NO	DAYA TARIK WISATA	JENIS	SDM		TOTAL SEMESTER I 2025		
			L	P	Wisnus	Wisman	Pendapatan
	Pantai Tirta Samudera Bandengan	Wisata Alam	11	6	120,582	874	189,615,000
	Petilasan Sonder	Wisata Budaya	0	0	8,669	0	0
	Pulau Karimunjawa	Wisata Alam	2	3	53,175	2,177	0
	Pulau Mandalika	Wisata Alam	1	1	16	0	0
	Pulau Panjang	Wisata Alam	1	0	16,346	0	15,778,000
	sumosari	Wisata Alam	0	0	10,863	0	0
	Telaga Sejuta Akar	Wisata Alam	2	1	1,621	0	0
	WB.Tiara Park	Wisata Buatan	10	5	0	0	0
	SUBTOTAL		161	87	958,948	3,404	451,915,000
21	DEMAK						
	Bermi - Sumur Gandeng	Wisata Buatan	0	0	1,716	0	0
	Candisari	Wisata Buatan	0	0	1,829	0	0
	Demak Green Garden (DeGeGa)	Wisata Buatan	14	4	16,146	0	0
	Grebeg Suro Girikusomo	Minat Khusus	0	0	0	0	0
	Haul Akbar Demak	Wisata Budaya	0	0	27,203	0	0
	Haul Raden Fatah	Lain Lain	0	0	14,247	0	0
	Iring-iringan Tumpeng 9	Minat Khusus	0	0	14,271	0	0
	Kolam Renang Aria	Wisata Buatan	5	2	11,281	0	0
	Kolam Renang Niagara	Wisata Buatan	0	0	11,603	0	0
	kolam renang polaris	Wisata Buatan	0	0	12,352	0	0
	Kolam Renang Tembalang Asri Boyolali Gajah	Wisata Buatan	0	0	13,829	0	0
	Kolam Renang Tumpi	Wisata Buatan	5	4	15,254	0	0
	Makam Mbah Mesem	Minat Khusus	0	0	12,011	0	0
	Makam Sawonggaling	Minat Khusus	0	0	1,613	0	0
	Makam Sunan Kalijaga	Wisata Budaya	25	7	1,036,488	0	0
	Makam Syeh Mudzakir	Minat Khusus	0	0	37,919	0	0
	Masjid Agung Demak	Wisata Budaya	20	5	1,228,525	116	0
	Museum Glagah wangi	Minat Khusus	0	0	2,192	0	0

NO	DAYA TARIK WISATA	JENIS	SDM		TOTAL SEMESTER I 2025		
			L	P	Wisnus	Wisman	Pendapatan
	Museum Masjid Agung Demak	Minat Khusus	0	0	61,619	0	0
	Pantai Gelagah Wangi Istambul	Wisata Alam	94	0	2,111	0	0
	Pengajian Rutin Girikusumo (Kamis)	Minat Khusus	0	0	23,267	0	0
	Pengasapan Ikan Wonosari	Lain Lain	0	0	29,082	0	0
	Pesta Rakyat Grebeg Besar	Minat Khusus	0	0	108,500	0	0
	Prajurit 40an	Minat Khusus	15	3	62,500	0	0
	Ruwatan Massal (Demak)	Wisata Budaya	0	0	890	0	0
	Sendang Wuluh - Jragung	Wisata Alam	0	0	12,734	0	0
	SYEKH KH MA'SHUM MAHFUDI SIDOREJO SAYUNG	Minat Khusus	0	0	8,033	0	0
	Taman Bogorame	Wisata Buatan	0	0	5,033	0	0
	Taman kalituntang	Wisata Buatan	0	0	16,182	0	0
	Taman Mahesa Jenar	Wisata Buatan	0	0	15,057	0	0
	Watu Lempit - Banyumeneng	Wisata Alam	0	0	6,950	0	0
	SUBTOTAL		178	25	2,810,437	116	0
22	SEMARANG KAB						
	Agro Wisata Kopeng Gunungsari	Wisata Buatan	5	1	1,220	0	0
	Air Terjun Curug Lawe	Wisata Alam	3	0	15,865	0	0
	Air Terjun Semirang	Wisata Alam	2	0	27,393	0	0
	Ayanaz	Wisata Buatan	10	6	0	0	0
	Bamboo Garden Sumowono	Wisata Buatan	10	5	158	0	0
	Bantir Hills	Wisata Buatan	2	5	312	0	0
	BOEMI SORA	Wisata Buatan	7	3	0	0	0
	Bukit Cinta	Wisata Buatan	6	2	63,287	0	878,965,000
	candi gedong songo	Wisata Budaya	9	1	124,801	1,121	1,715,920,000
	Cimory On The Valley	Minat Khusus	50	30	169,450	0	0
	curug tujuh bidadari	Wisata Alam	14	0	0	0	0
	Danuwo Waterpark	Wisata Buatan	0	0	17,236	0	0
	DTW Goa Rong View (Tlogo Tuntang)	Wisata Buatan	49	21	14,275	0	0

NO	DAYA TARIK WISATA	JENIS	SDM		TOTAL SEMESTER I 2025		
			L	P	Wisnus	Wisman	Pendapatan
	Dusun Semilir	Wisata Buatan	101	33	249,381	0	8,804,336,363
	Eling Bening	Wisata Buatan	29	11	13,639	0	573,276,000
	Emporrium Nissin Biscuit	Minat Khusus	14	27	74,276	0	0
	Goa Maria Kerep	Wisata Budaya	34	1	312,439	0	0
	GRIYA YODESIA	Wisata Buatan	6	4	23,375	0	0
	Gumuk Reco Sepakung	Wisata Buatan	12	6	0	0	0
	Hills Joglo Villa	Wisata Buatan	16	4	322	200	125,650,000
	Hortimart Agro Center	Wisata Buatan	70	61	30,155	0	0
	Kampoeng Kopi Banaran	Wisata Buatan	151	152	102,369	0	0
	Kampoeng Wisata Banyumili	Wisata Buatan	9	6	37,746	0	0
	Klenting Kuning	Wisata Alam	5	2	0	0	0
	Kolam Renang Baran Permai	Wisata Buatan	2	3	6,226	0	0
	Kolam Renang Bu Sri	Wisata Buatan	4	2	2,624	0	0
	Kolam Renang Tirto Argo Siwarak	Wisata Buatan	12	0	8,600	0	0
	Kolam Renang Watu Lumpang	Wisata Buatan	4	2	1,940	0	19,400,000
	Lereng Kelir	Wisata Alam	19	6	82	0	0
	Makam Hasan Munadi Nyatnyono	Wisata Budaya	2	0	127,895	0	0
	Muncul River Tubing	Wisata Alam	23	9	0	0	0
	Muncul Waterpark	Wisata Buatan	5	2	24,921	0	331,343,333
	MUSEUM KERETA API AMBARAWA	Wisata Budaya	15	4	51,301	1,704	0
	Palagan Ambarawa	Wisata Budaya	6	0	8,637	0	57,026,167
	pemandian muncul	Wisata Buatan	6	1	45,963	0	533,528,333
	Pendakian Thekelan	Wisata Alam	5	2	16,985	0	0
	Pinusia Park	Wisata Buatan	0	0	5,213	0	0
	PT. Jamu Sido Muncul	Minat Khusus	1306	1720	14,504	12	0
	Saloka Theme Park	Wisata Buatan	282	117	38,985	0	4,869,085,500
	Sunrise Hill	Wisata Buatan	5	6	1,437	0	0
	Taman Bunga Celosia	Wisata Buatan	47	30	203,842	0	0

NO	DAYA TARIK WISATA	JENIS	SDM		TOTAL SEMESTER I 2025		
			L	P	Wisnus	Wisman	Pendapatan
	Taman Kelinci	Wisata Buatan	7	5	5,235	0	54,494,000
	taman wisata kopeng	Wisata Buatan	25	7	13,287	0	0
	Tebing Alfath	Lain Lain	4	2	14,946	0	0
	The Fountain Water Park	Wisata Buatan	24	5	19,636	0	0
	Top Selfie Cemoro Sewu	Wisata Alam	3	2	8,433	0	0
	Tree Top Outbond	Wisata Buatan	28	8	14,107	0	0
	Umbul Sidomukti	Wisata Buatan	61	19	28,543	0	361,386,000
	Umbul Songo	Wisata Alam	5	2	1,950	0	0
	Vana Prastha Gedong Songo	Wisata Alam	5	3	2,140	330	128,150,000
	Watu Gajah Park	Wisata Buatan	17	4	7,109	0	363,782,100
	Wisata Alam Perantunan	Wisata Alam	23	9	9,642	0	0
	Wisata Apung "Kampoeng Rawa"	Wisata Buatan	5	3	13,138	0	68,551,000
	Wisata Kalipasang	Wisata Alam	0	0	2,919	0	0
	Wisata Pesanggrahan Watu Gunung	Wisata Buatan	17	2	14,131	0	354,525,000
	SUBTOTAL		2581	2356	1,992,070	3,367	19,239,418,796
23	TEMANGGUNG						
	Banyu Ciblon Lestari	Wisata Alam	3	3	0	0	0
	Bukit Kembang Arum	Wisata Buatan	10	0	0	0	0
	Candi Pringapus	Wisata Budaya	1	0	635	0	0
	Embung Bansari	Wisata Buatan	7	2	47,791	0	621,014,002
	Embung Kledung	Wisata Alam	4	2	7,128	0	43,162,000
	Kledung Park	Wisata Alam	5	5	4,886	0	90,807,100
	Kolam Cinta Liyangan	Wisata Buatan	4	2	5,475	31	53,750,000
	Liyangan	Wisata Budaya	4	2	3,252	16	0
	Pasar Papringan Ngadiprono	Wisata Buatan	100	300	31,192	96	241,389,000
	Pendakian Gunung Sindoro Via Kledung	Wisata Alam	5	1	19,322	0	654,885,000
	Pendakian Gunung Sumbing Via Banaran	Wisata Alam	0	0	500	6	0
	Pikatan Water Park	Wisata Buatan	34	12	45,637	0	1,037,695,750

NO	DAYA TARIK WISATA	JENIS	SDM		TOTAL SEMESTER I 2025		
			L	P	Wisnus	Wisman	Pendapatan
	Puncak Botorono	Wisata Alam	25	10	0	0	0
	Rowo Gembongan	Wisata Alam	2	2	26,110	8	72,189,000
	Sedadap	Wisata Alam	10	0	0	0	0
	Sibajag Green Canyon	Wisata Buatan	4	4	0	0	0
	Sigandul View Coffee & Resto	Wisata Buatan	0	0	52,212	21	15,405,000
	Simpleng Water Park	Wisata Buatan	5	0	11,266	0	109,048,000
	Sindoro Water Park	Wisata Buatan	3	3	1,650	0	16,442,000
	Taman Posong	Wisata Buatan	5	4	85,392	6	1,708,760,000
	Taman Wisata Cahaya Langgeng	Wisata Buatan	4	4	0	0	0
	Tirto Asri	Wisata Buatan	5	1	14,266	0	160,389,400
	Umbul Jumprit	Wisata Alam	2	0	1,153	0	8,260,000
	Wapit	Wisata Alam	3	3	2,531	0	0
	SUBTOTAL		245	360	360,398	184	4,833,196,252
24	KENDAL						
	Air Terjun Curugsewu	Wisata Alam	0	0	20,987	110	6
	Bendungan Hilir Sojomerto, Gemuh, Kendal.	Wisata Alam	5	3	0	0	0
	BUKIT SELO ARJUNO LIMBANGAN	Wisata Alam	10	4	0	0	0
	Bukit Tegal Santun Weleri	Wisata Alam	5	7	0	0	0
	Bumi Parikesit	Lain Lain	5	3	1,025	0	6
	Bumi Perkemahan Jodipati Plantungan	Wisata Buatan	10	5	0	0	0
	Curug Jeglong	Lain Lain	5	0	490	0	6
	Curuglawe Sicepit	Lain Lain	5	1	15,452	1	6
	Embung Bumiayu	Desa Wisata	6	4	0	0	0
	Embung Rowobranten	Lain Lain	6	4	0	0	0
	Fun Kid Almira	Wisata Buatan	2	2	0	0	4
	Goa Bunda Maria Besokor	Lain Lain	5	5	0	0	0
	Goa Kiskenda	Wisata Alam	0	0	0	0	0
	Grebek Sompil Kaliwungu	Wisata Budaya	7	7	0	0	0

NO	DAYA TARIK WISATA	JENIS	SDM		TOTAL SEMESTER I 2025		
			L	P	Wisnus	Wisman	Pendapatan
	Gunung Kendil	Desa Wisata	5	5	0	0	0
	J. Wana Wisata Taman Buah Sido Makmur Kaliwungu Selatan,	Desa Wisata	10	4	0	0	0
	Kali Terong	Lain Lain	2	3	0	0	4
	Kampoeng Djowo Sekatul	Wisata Buatan	0	0	2,303	0	6
	KAMPOENG PESILAT JENARSARI	Desa Wisata	25	20	0	0	0
	Kartik Jaya Beach	Wisata Alam	4	2	0	0	4
	Kedung Pengilon	Lain Lain	4	0	0	0	4
	Khoul Mbah Musyafak	Wisata Budaya	7	5	0	0	0
	Khoul Pangeran Benowo Pekuncen Pegandon	Wisata Budaya	7	5	0	0	0
	Kolam Renang Boja	Wisata Buatan	6	2	29,402	0	6
	Lembah Nirwana	Wisata Buatan	2	3	2,613	0	6
	Lembah Nirwana	Wisata Buatan	2	3	0	0	0
	Omahe Opa	Wisata Buatan	18	24	3,109	0	6
	Pagelaran Ketoprak Argo Budoyo Curugsewu	Wisata Budaya	0	0	0	0	0
	Pantai Cahaya	Wisata Buatan	13	12	39,389	15	6
	Pantai Indah Kemangi	Wisata Alam	5	2	185,077	3	6
	Pantai Muara Kencan	Wisata Alam	0	0	0	0	0
	Pantai Ngebum	Wisata Alam	3	0	158,165	25	6
	Pantai Sendang Asih	Wisata Alam	2	1	13,340	0	6
	Pantai Sendang Sikucing	Wisata Alam	8	2	17,670	0	6
	Pasar Kaget Rowobranten	Lain Lain	6	7	0	0	0
	Pemandian Air Panas Gonoharjo	Wisata Alam	0	0	8,671	0	6
	Plantera	Wisata Buatan	0	0	0	0	0
	Promas Greend Land	Wisata Buatan	0	0	49,708	0	6
	PURA KALIPURU, DESA KALIREJO, KECAMATAN SINGOROJO KENDAL	Minat Khusus	25	15	0	0	0
	River Tubing Singorojo	Minat Khusus	8	2	0	0	4

NO	DAYA TARIK WISATA	JENIS	SDM		TOTAL SEMESTER I 2025		
			L	P	Wisnus	Wisman	Pendapatan
	River Walk	Wisata Buatan	57	26	9,882	0	6
	Rowo Bladon	Lain Lain	5	3	0	0	4
	Sadran Laut Tanggul Malang	Wisata Budaya	7	5	0	0	0
	SANGGAR SENI GAGAH WIRAGA KANGKUNG	Wisata Budaya	10	15	0	0	0
	Santoso Stable	Wisata Buatan	6	5	0	0	4
	Sedekah Laut Tawang	Wisata Budaya	7	7	0	0	0
	Sekartama Waterland	Wisata Buatan	5	3	2,189	0	6
	Selo Arjuno	Lain Lain	5	2	3,651	2	6
	Six Water Game	Wisata Buatan	0	0	6,697	0	6
	Syawalan Kaliwungu	Wisata Budaya	7	5	0	0	0
	Taman Bunga Sekarsari	Lain Lain	7	5	0	0	0
	Taman Kelinci	Wisata Buatan	3	2	2,091	0	6
	Tirta Nusantara	Wisata Buatan	0	0	0	0	0
	Tirto Arum Baru	Wisata Buatan	6	8	13,602	2	6
	Tlogomili	Wisata Buatan	3	2	0	0	4
	Tradisi Nglampet Dukuh Jeplak Desa Bendosari Plantungan Kendal	Wisata Budaya	10	10	0	0	0
	Tubing Genting	Minat Khusus	9	0	350	0	6
	Watu Sumong	Lain Lain	5	2	0	0	4
	Wisata Jelajah Sungai dan Curug di Tirtomulyo, Plantungan	Minat Khusus	15	5	0	0	0
	Wisata Kebun Kopi "Jalen" Sukorejo Kendal.	Wisata Alam	3	4	0	0	0
	WORLD WATER DAY/ PERINGATAN HARI AIR SEDUNIA	Wisata Budaya	20	25	0	0	0
	SUBTOTAL		423	296	585,863	158	168
25	BATANG						
	Agro Wisata Desa Tombo	Wisata Alam	4	3	4,787	0	23,125,000
	Argo Wisata Pagilaran	Wisata Buatan	22	3	17,750	0	124,250,000
	Batang Dolphins Center	Wisata Buatan	0	0	129,968	0	0

NO	DAYA TARIK WISATA	JENIS	SDM		TOTAL SEMESTER I 2025		
			L	P	Wisnus	Wisman	Pendapatan
	Cemara Asri Desa Kuripan	Wisata Alam	5	2	24,255	0	121,275,000
	Curug Genting	Wisata Alam	5	0	662	0	3,310,000
	Curug Gombang	Wisata Alam	0	0	52	0	260,000
	FOREST COFFE	Wisata Buatan	5	5	29,704	0	93,060,000
	Kayla hills	Wisata Buatan	0	0	6,179	0	123,580,000
	Kolam renang Bandar	Wisata Buatan	4	2	17,232	0	172,172,000
	kolam renang mentosari	Wisata Buatan	0	0	3,132	0	8,687,000
	Kolam Renang Rejosari Timur	Wisata Buatan	4	2	7,924	0	41,118,000
	Lomba Dayung Tradisional	Wisata Budaya	0	0	27,640	0	0
	Makam Aulia Syeh Maulana Maghribi	Wisata Budaya	20	0	78,435	0	0
	Makam Pangeran Kajoran	Wisata Budaya	3	0	2,195	0	0
	Makam Syeh Maulana Maghribi	Wisata Budaya	10	0	21,974	0	0
	Makam Syeh Tholabudin	Wisata Budaya	10	2	60	0	0
	pantai Celong	Wisata Alam	4	5	9,692	0	48,460,000
	Pantai Jodo	Wisata Alam	2	6	11,300	0	51,100,000
	Pantai Sigandu	Wisata Alam	20	10	49,161	0	245,805,000
	Pantai Ujung Negro	Wisata Alam	5	2	35,070	0	175,350,000
	Pemandian Air Hangat Sangu Banyu	Wisata Alam	5	3	1,405	0	6,800,000
	Sikembang Park	Wisata Alam	0	0	3,086	0	9,651,000
	THR Kramat	Wisata Buatan	4	1	14,660	0	146,600,000
	Tubing Pandansari	Wisata Buatan	0	0	16,965	0	704,400,000
	waykambang edupark	Wisata Buatan	0	0	19,100	0	190,880,000
	Wisata Agro Selopajang	Wisata Buatan	0	0	1,617	0	6,530,000
	SUBTOTAL		132	46	534,005	0	2,296,413,000
26	PEKALONGAN KAB						
	BLACK CANYON PETUNGKRIYONO	Wisata Alam	0	0	15,301	0	76,505,000
	BUKIT TRIANGGULASI	Wisata Alam	5	6	6,881	0	76,601,500
	BUMI PERKEMAHAN DAN OUTBOUND CENTER LINGGO	Minat Khusus	5	0	1,984	0	21,488,000

NO	DAYA TARIK WISATA	JENIS	SDM		TOTAL SEMESTER I 2025		
			L	P	Wisnus	Wisman	Pendapatan
	ASRI						
	BUPER LOLONG	Minat Khusus	29	1	13,998	0	69,990,000
	DANAU AL KAUSTAR	Wisata Buatan	0	0	22,600	0	226,000,000
	GAMPENG HILLS	Wisata Alam	8	0	0	0	0
	KEBUN DURIAN SIGARUNG	Wisata Alam	0	0	7,271	0	36,355,000
	KOLAM RENANG BANYU BIRU	Wisata Buatan	5	3	42,885	0	926,626,000
	KOLAM RENANG GRAHA WISATA	Wisata Buatan	7	2	0	0	0
	KOLAM RENANG KULU ASRI	Wisata Buatan	5	2	7,769	0	77,690,000
	KOLAM RENANG TELAGA AL KAUTSAR	Wisata Buatan	2	3	2,470	0	20,170,000
	LOLONG ADVENTURE	Minat Khusus	25	0	596	0	102,225,000
	MANASUKA CAMP	Minat Khusus	0	0	1,701	0	21,025,000
	OW CURUG BAJING	Wisata Alam	28	2	1,222	0	9,776,000
	OW LINGGO ASRI	Wisata Alam	19	1	21,554	0	226,479,000
	OW PANTAI DEPOK	Wisata Alam	3	0	3,104	0	19,695,500
	PANTAI WONOKERTO	Wisata Alam	12	8	199,700	0	1,156,834,000
	PINUS SIAMPEL	Wisata Alam	3	2	1,442	0	4,326,000
	RIVER TUBING - WELO RIVER	Minat Khusus	10	2	19,010	6	95,065,000
	SIGOENG KROMPENG	Wisata Buatan	0	0	19,938	0	398,760,000
	SIPARE GREEN PARK	Wisata Alam	10	5	5,032	0	37,740,500
	TAPAK MENJANGAN ADVENTURE	Minat Khusus	10	3	29,301	0	88,110,000
	TELAGA MANGUNAN SIGEBYAR	Wisata Alam	9	3	0	0	0
	WANA WISATA KALI PAHINGAN	Minat Khusus	12	6	0	0	0
	WISATA CIBLON KARANGGONDANG	Wisata Alam	0	0	0	0	0
	WOW PACALAN	Wisata Alam	0	0	8,110	0	75,669,000
	X Paingan Jeep Adventure	Wisata Alam	0	0	3,722	0	127,905,000
	SUBTOTAL		207	49	435,591	6	3,895,035,500
27	PEMALANG						
	BENDUNGAN MEJAGONG (BEGONG)	Wisata Alam	15	5	12,844	0	5

NO	DAYA TARIK WISATA	JENIS	SDM		TOTAL SEMESTER I 2025		
			L	P	Wisnus	Wisman	Pendapatan
	BENOWO PARK	Wisata Alam	9	3	16,421	0	5
	BUKIT GAMBANGAN	Wisata Alam	10	2	0	0	0
	BUKIT TANGKEBAN	Wisata Alam	40	6	56,661	0	6
	CANDI BATUR	Wisata Alam	13	3	0	0	0
	Comal Baru Water Park	Wisata Buatan	8	2	15,656	0	5
	CURUG BENGKAWAH	Wisata Alam	13	0	0	0	0
	CURUG SIBEDIL	Wisata Alam	10	2	0	0	0
	curug sidok	Wisata Alam	14	5	0	0	0
	GATRA KENCANA	Wisata Buatan	6	5	37,483	0	5
	GUNUNG GAJAH	Wisata Alam	8	4	2,503	0	5
	IGIR KANDANG	Wisata Alam	10	5	5,091	0	5
	JAMBE KEMBAR	Wisata Buatan	20	10	0	0	0
	KAMPOENG SEMUGIH	Wisata Alam	1	0	5,097	0	5
	KOLAM RENANG BENING ULUJAMI	Wisata Buatan	9	2	0	0	0
	Kolam Renang GJ Kebanggan	Wisata Buatan	8	1	0	0	0
	Kolam Renang Seruni	Wisata Buatan	3	1	15,339	0	4
	Makam PandanDjati Bantarbolang	Wisata Budaya	1	0	1,394	0	5
	Makam Syekh Maulana Syamsuddin	Wisata Budaya	18	0	39,858	0	5
	OW Joko Tingkir	Wisata Alam	1	0	23,420	0	5
	PANTAI MUARA INDAH ASEMDOYONG	Wisata Alam	10	3	0	0	0
	PANTAI SUMUR PANDAN	Wisata Alam	18	0	0	0	0
	PURANA FARMLAND	Wisata Buatan	10	5	0	0	0
	RAIBOW RAFTING	Wisata Alam	20	1	3,645	0	5
	taman pesiar widuri	Wisata Alam	9	9	54,980	0	6
	ZATOBAY WATER BOOM	Wisata Buatan	14	10	18,201	0	6
	SUBTOTAL		298	84	308,593	0	77
28	TEGAL KAB						
	GUCI	Wisata Alam	59	11	322,298	0	5,842,908,200

NO	DAYA TARIK WISATA	JENIS	SDM		TOTAL SEMESTER I 2025		
			L	P	Wisnus	Wisman	Pendapatan
	PURWAHABA INDAH	Wisata Alam	21	7	12,907	0	75,395,800
	TIRTA WADUK CACABAN	Wisata Buatan	18	5	18,976	0	169,487,400
	SUBTOTAL		98	23	354,181	0	6,087,791,400
29	BREBES						
	Agrowisata Besaran Hijau Pabrik Gula Jatibarang	Wisata Budaya	0	0	0	0	0
	Ciradu Gegerhalang indah	Wisata Alam	3	1	0	0	0
	Gunung Geulis Learning Center (GGLC)	Wisata Alam	0	0	0	0	0
	Gunung Gora & Jumbleng Fores	Wisata Alam	5	4	1,032	0	5,160,000
	Gunung Nyapah	Wisata Alam	10	10	13,918	0	19,590,000
	Kampung Adat Jalawastu	Desa Wisata	45	5	0	0	0
	Kebun Teh Kaligua	Wisata Alam	26	9	37,450	0	749,000,000
	Kolam Renang Pancuran Mas	Wisata Buatan	3	0	7,572	0	75,720,000
	Kolam Renang Bisa (Bina Bangsa)	Wisata Buatan	11	3	0	0	0
	Kolam Renang Tirta Kencana	Wisata Buatan	11	2	750	0	7,500,000
	MANGROVE KALIANYAR PRAGAG KIDUL	Wisata Alam	13	6	7,215	0	36,971,000
	Pantai Pulau Cemara	Wisata Alam	30	10	0	0	0
	Pantai Randusanga Indah	Wisata Alam	10	1	18,175	0	112,180,000
	PAP Cipanas Buaran	Wisata Buatan	4	0	5,400	0	37,800,000
	PAP Tirta Husada	Wisata Buatan	4	0	9,053	0	63,371,000
	Pasir Gibug	Wisata Alam	32	26	37,041	0	555,616,000
	Pulau Hantu	Minat Khusus	5	3	14,530	4	429,900,000
	Rambu Kasang	Wisata Alam	7	4	0	0	0
	SARONGGE SALEM	Wisata Alam	0	0	0	0	0
	Telaga Ranjeng	Wisata Alam	0	0	0	0	0
	Telaga Renjeng	Wisata Alam	0	0	0	0	0
	Tuk Sirah (Wisata Alam Sirah Pemali)	Wisata Alam	0	0	13,715	0	137,150,000
	Waduk Malahayu	Wisata Buatan	4	0	23,761	0	166,327,000
	Wana bei Indraloka	Wisata Budaya	4	1	100	0	300,000

NO	DAYA TARIK WISATA	JENIS	SDM		TOTAL SEMESTER I 2025		
			L	P	Wisnus	Wisman	Pendapatan
	Wisata Taman Mangrove Pandansari	Wisata Alam	20	2	2,643	0	52,860,000
	SUBTOTAL		247	87	192,355	4	2,449,445,000
30	MAGELANG KOTA						
	Borobudur Golf	Minat Khusus	10	15	0	0	0
	EVENT KOTA MAGELANG	Lain Lain	0	0	25,481	4	0
	Kebun Bibit Senopati	Wisata Buatan	3	3	1,996	0	0
	Kebun Raya Gunung Tidar	Wisata Alam	10	5	110,812	0	0
	KOMPLEK VAN DER STEUR	Lain Lain	1	0	221	53	0
	Museum Abdul Jalil	Wisata Budaya	2	3	14,921	0	0
	Museum AJB Bumi Putera	Wisata Budaya	2	0	635	0	0
	Museum BPK RI	Wisata Budaya	3	1	15,855	0	0
	Museum Diponegoro	Wisata Budaya	2	0	4,036	0	0
	Museum OHD	Wisata Budaya	3	1	2,290	188	0
	Museum Sudirman	Wisata Budaya	1	0	1,584	0	0
	Prasasti Mantyasih	Wisata Budaya	3	0	2,176	0	0
	SPORT CENTER GELORA SANDEN	Minat Khusus	0	0	53,210	0	0
	TKL Ecopark	Wisata Buatan	80	21	143,935	0	0
	SUBTOTAL		120	49	377,152	245	0
31	SURAKARTA						
	ATRAKSI PRAJURIT KARATON KASUNANAN	Wisata Budaya	0	0	5,125	23	0
	HERITAGE BATIK KERIS	Wisata Buatan	8	6	10,908	17	0
	KARATON SURAKARTA HADININGRAT	Wisata Budaya	35	15	40,912	797	1,483,855,000
	KETHOPRAK BALEKAMBANG	Wisata Budaya	0	0	653	0	0
	MASJID RAYA SHEIKH ZAYED SOLO	Wisata Buatan	0	0	990,126	349	0
	MONUMEN PERS NASIONAL	Wisata Buatan	28	19	24,746	25	0
	MUSEUM BATIK DANAR HADI	Wisata Buatan	9	4	1,846	810	89,460,000
	MUSEUM KERIS NUSANTARA	Wisata Buatan	4	2	6,354	113	65,690,000
	MUSEUM MUSIK LOKANANTA	Wisata Buatan	12	4	46,586	132	1,402,130,000

NO	DAYA TARIK WISATA	JENIS	SDM		TOTAL SEMESTER I 2025		
			L	P	Wisnus	Wisman	Pendapatan
	MUSEUM RADYAPUSTAKA	Wisata Budaya	8	4	6,560	185	69,300,000
	PURA MANGKUNEGARAN	Wisata Budaya	55	10	51,791	2,129	1,650,000,000
	Rumah Kabudayaan nDalem Djojokoesoeman	Wisata Budaya	0	0	23,576	36	0
	SENDRATARI RAMAYANA	Wisata Budaya	0	0	4,540	0	0
	SOLO KERONCONG FESTIVAL (19 - 20 JULI 2024)	Lain Lain	0	0	0	0	0
	SOLO MENARI (29 APRIL 2024)	Lain Lain	0	0	14,723	72	0
	SOLO SAFARI (JURUG SOLO ZOO)	Wisata Buatan	65	18	208,935	0	12,274,931,250
	SUMERLAN TIRTAMAS WATERPARK	Wisata Buatan	0	0	27,719	0	692,975,000
	TAMAN BALEKAMBANG	Wisata Buatan	32	9	263,703	29	1,318,660,000
	TAMAN SRIWEDARI	Wisata Buatan	0	0	47,196	0	0
	TUMURUN PRIVATE MUSEUM	Wisata Buatan	12	6	15,531	0	388,275,000
	WAYANG ORANG SRIWEDARI	Wisata Budaya	30	40	30,934	270	630,560,000
	SUBTOTAL		298	137	1,822,464	4,987	20,065,836,250
32	SALATIGA						
	Agrowisata Salatiga	Wisata Alam	67	15	7,604	0	0
	Alun Alun Pancasila	Wisata Buatan	0	0	9,058	0	0
	Desa Wisata Kampung Singkong	Desa Wisata	0	0	54,327	0	0
	Desa Wisata Tingkir Lor	Wisata Buatan	0	0	186	0	15,070,000
	Kolam Renang Kalitaman	Wisata Buatan	13	0	38,027	0	213,694,000
	Prasasti Plumpungan	Wisata Budaya	2	0	738	30	0
	Rumah Budaya	Wisata Budaya	1	0	2,290	0	0
	Sitalang River Tubing	Wisata Alam	8	3	2,870	0	193,570,000
	Taman Wisata Sejarah Salatiga	Wisata Buatan	5	0	12,996	0	0
	SUBTOTAL		96	18	128,096	30	422,334,000
33	SEMARANG KOTA						
	Awanncosta	Wisata Buatan	0	0	235,661	0	0
	CFD Pemuda dan Pahlawan	Lain Lain	10	4	0	0	0
	Curug Gondoriyo	Wisata Alam	15	10	0	0	0

NO	DAYA TARIK WISATA	JENIS	SDM		TOTAL SEMESTER I 2025		
			L	P	Wisnus	Wisman	Pendapatan
	Desa Wisata Kandri	Wisata Buatan	10	10	4,843	0	0
	Desa Wisata Kedungpane	Desa Wisata	0	0	0	0	0
	Destinasi MICE	Wisata Buatan	1	1	0	0	0
	Destinasi MICE 1	Wisata Buatan	0	0	33,368	0	0
	Destinasi MICE 2	Wisata Buatan	0	0	89,966	0	0
	Destinasi MICE 3	Wisata Buatan	0	0	120,761	0	0
	Destinasi MICE 4	Wisata Buatan	0	0	119,265	0	0
	Destinasi MICE 5	Wisata Buatan	0	0	49,506	0	0
	DPong	Wisata Buatan	5	5	0	0	0
	DUGDERAN	Lain Lain	1	1	0	0	0
	Festival Banjir Kanal Barat	Lain Lain	1	1	0	0	0
	FESTIVAL KOTA LAMA	Lain Lain	1	1	744,553	6,942	0
	FIRDAUS FATIMAH ZAHRA	Wisata Buatan	10	5	32,229	0	0
	Gedung Lawangsewu	Wisata Budaya	34	8	309,950	6,762	0
	Gelanggang Pemuda Manunggal	Wisata Buatan	52	6	70,685	0	0
	Goa Kreo	Wisata Alam	7	1	23,650	17	0
	Gravity Indoor Trampoline Park	Wisata Buatan	7	4	0	0	0
	Hutan Wisata Tinjomoyo	Wisata Alam	4	1	3,317	0	0
	Internasional Sport Club (SIC)	Wisata Buatan	17	6	0	0	0
	Jateng Fair	Lain Lain	1	1	0	0	0
	Jungle Toon	Wisata Buatan	11	8	7,610	0	0
	Kampoeng Wisata Taman Lele	Wisata Alam	6	2	32,241	0	0
	Kampung Jawi	Desa Wisata	17	8	0	0	0
	Kota Lama & Lawang Sewu dskt	Wisata Budaya	6	4	0	0	0
	Kota Lama Semarang	Wisata Budaya	20	12	801,073	7,098	0
	LOENPIA JAZZ	Lain Lain	1	1	0	0	0
	MAHAKARYA LEGENDA GOA KREO	Lain Lain	1	1	0	0	0
	Makam Mbah Depok	Lain Lain	0	0	5,998	0	0

NO	DAYA TARIK WISATA	JENIS	SDM		TOTAL SEMESTER I 2025		
			L	P	Wisnus	Wisman	Pendapatan
	Makam Sunan Pandanaran	Wisata Budaya	2	0	2,520	0	0
	Masjid Agung Jawa Tengah	Wisata Budaya	15	12	544,791	0	0
	MEC Tapak Tugurejo	Wisata Alam	2	2	1,630	0	0
	Museum Kota Lama	Wisata Buatan	0	0	8,023	47	0
	Museum Mandala Bakti	Wisata Budaya	3	2	0	0	0
	Museum Rekor Indonesia	Wisata Budaya	4	2	1,155	0	0
	Museum Ronggowarsito	Wisata Budaya	35	21	45,844	0	0
	Ngrembel Asri	Wisata Buatan	10	15	0	0	0
	Nirwana Stable	Wisata Buatan	12	6	20,900	0	0
	old city 3D Trick Art Museum Semarang	Wisata Buatan	5	3	0	0	0
	Pantai Marina	Wisata Alam	4	3	393,019	0	0
	Pesta Kembang Api PRPP, Pura Girinatha, Marina dan Awanncosta	Wisata Buatan	0	0	0	0	0
	Pura Agung Girinatha	Wisata Budaya	0	0	20,459	17	0
	Rintisan Wisata Kota Semarang	Minat Khusus	80	10	0	0	0
	Sam Poo Kong	Wisata Budaya	24	10	51,630	7,141	0
	SEMARANG BRIDGE FOUNTAIN	Lain Lain	1	1	0	0	0
	Semarang Merdeka Flower Festival	Wisata Buatan	0	0	0	0	0
	SEMARANG NIGHT CARNIVAL	Lain Lain	1	1	0	0	0
	SESAJI REWANDA	Lain Lain	1	1	0	0	0
	Silayur Park	Wisata Buatan	15	10	250	0	0
	Taman Budaya Raden Saleh	Wisata Budaya	15	2	0	0	0
	Taman Lalu Lintas	Wisata Buatan	0	0	332	0	0
	Taman Marga Satwa Semarang (Semarang Zoo)	Wisata Buatan	20	6	127,709	0	0
	Taman Mini Jawa Tengah Puri Maerokoco	Wisata Buatan	8	3	30,828	0	0
	Taman Rekreasi Marina	Wisata Buatan	4	3	0	0	0
	Vihara Budha Gaya	Wisata Budaya	5	2	0	0	0
	Water Blaster	Wisata Buatan	100	45	0	0	0

NO	DAYA TARIK WISATA	JENIS	SDM		TOTAL SEMESTER I 2025		
			L	P	Wisnus	Wisman	Pendapatan
	Wisata Danau BSB City	Wisata Buatan	5	2	3,245	0	0
	Wisata Dung Tungkul	Wisata Alam	10	10	1,151	0	0
	Wisata Perahu Waduk Jatibarang	Wisata Buatan	10	10	0	0	0
	SUBTOTAL		629	283	3,938,162	28,024	0
34	PEKALONGAN KOTA						
	Lain-lain (EVENT)	Lain Lain	10	5	0	0	0
	Museum Batik Pekalongan	Wisata Buatan	12	6	20,774	215	0
	Pantai Pasir Kencana	Wisata Alam	18	17	35,042	0	0
	Pantai Slamaran	Wisata Alam	7	0	4,173	0	0
	Pusat Informasi Mangrove	Wisata Alam	15	4	1,359	0	0
	Wisata Bahari Pekalongan	Wisata Buatan	13	1	10,936	0	0
	Wisata Belanja Grosir Batik Setono	Minat Khusus	12	6	34,720	0	0
	SUBTOTAL		87	39	107,004	215	0
35	TEGAL KOTA						
	Bahari Waterpark	Wisata Buatan	36	16	17,870	0	196,328,000
	Pantai Alam Indah	Wisata Alam	31	2	358,295	0	2,902,330,000
	Pantai Batam Sari	Wisata Alam	10	3	10,776	0	46,356,000
	Pantai Muarareja Indah	Wisata Alam	17	8	145,945	0	489,256,000
	Pantai Pulau Kodok	Wisata Alam	10	5	13,737	0	58,746,000
	Pantai Pulau Komodo	Wisata Alam	0	0	13,209	0	55,871,000
	SUBTOTAL		104	34	559,832	0	3,748,887,000
	TOTAL		11927	6333	32,543,633	230,088	252,272,110,873

Sumber: sisdaporapar/disporapar (diolah)

Tabel 6
Jumlah Hotel beserta Kamar
Menurut Kabupaten/ Kota di Jawa Tengah
Tahun 2024

NO	KAB/KOTA	UNIT HOTEL								JUMLAH KAMAR							
		HOTEL BINTANG						Non Bintang	Total	HOTEL BINTANG						NON BINTANG	TOTAL
		5	4	3	2	1	Jumlah			5	4	3	2	1	Jumlah		
1	Banjarnegara		1	1			2	83	85		114	316			430	956	1,386
2	Banyumas		3	8	1	4	16	200	216		470	555	27	186	1,238	4,479	5,717
3	Batang			2		1	3	16	19			161		43	204	427	631
4	Blora	1	2	2	1		6	44	50	61	192	186	49		488	1,233	1,721
5	Boyolali			3	2		5	23	28			220	97		317	529	846
6	Brebes			3	1	3	7	11	18			153	48	91	292	289	581
7	Cilacap		2	5	2	4	13	45	58		201	618	158	121	1,098	983	2,081
8	Demak				1		1	12	13				86		86	152	238
9	Grobogan			3	2	4	9	11	20			200	116	163	479	324	803
10	Jejara			7	2	4	13	85	98			361	117	153	631	2,380	3,011
11	Karanganyar	1	3	5	2	2	13	185	198	112	415	239	111	71	948	2,340	3,288
12	Kebumen		1	3			4	45	49		90	227			317	1,018	1,335
13	Kendal			1			1	25	26			67			67	742	809
14	Klaten			1	1		2	62	64			61	46		107	974	1,081
15	Kudus			5	2	2	9	34	43			377	62	57	496	877	1,373
16	Magelang Kab.	2	2	5	1		10	78	88	124	204	102	26		456	1,167	1,623
17	Magelang Kota	1	1	5	1		8	16	24	153	142	236	37		568	455	1,023
18	Pati			3	3	2	8	30	38			240	114	71	425	996	1,421
19	Pekalongan Kab			1	1		2	15	17			56	39		95	303	398
20	Pekalongan Kota		2	7	1	1	11	29	40		206	610	46	65	927	611	1,538
21	Pemalang Kab.			1	1	1	3	25	28			118	46	36	200	671	871
22	Purbalingga		1				1	23	24		140				140	389	529
23	Purworejo					1	1	19	20					39	39	406	445
24	Rembang			1	1		2	17	19			111	101		212	636	848
25	Salatiga		2	4	1		7	34	41		281	260	65		606	820	1,426
26	Semarang Kab		3	3	3	5	14	226	240		345	131	114	246	836	4,890	5,726
27	Semarang Kota	7	23	23	34	22	109	91	200	1,469	3,313	2,477	2,429	840	10,528	3,142	13,670

NO	KAB/KOTA	UNIT HOTEL								JUMLAH KAMAR							
		HOTEL BINTANG						Non Bintang	Total	HOTEL BINTANG						NON BINTANG	TOTAL
		5	4	3	2	1	Jumlah			5	4	3	2	1	Jumlah		
28	Sragen			1			1	10	11			45			45	358	403
29	Sukoharjo		2	5	7	1	15	18	33		663	585	570	41	1,859	531	2,390
30	Surakarta Kota	4	14	20	24	6	68	107	175	795	1,677	1,472	1,666	196	5,806	2,215	8,021
31	Tegal Kab	1		3	1	2	7	42	49	39		197	45	66	347	689	1,036
32	Tegal Kota			7	6	2	15	20	35			609	242	112	963	493	1,456
33	Temanggung			1		1	2	17	19			41		74	115	357	472
34	Wonogiri				1	1	2	34	36				40	39	79	606	685
35	Wonosobo		2	3	1		6	160	166		193	221	58		472	1,851	2,323
TOTAL 2024		17	64	142	104	69	396	1,892	2,288	2,753	8,646	11,252	6,555	2,710	31,916	39,289	71,205
TOTAL 2023		14	54	131	96	64	359	1,660	2,019	2,423	7,738	10,472	6,164	2,726	29,523	31,071	60,594
TOTAL 2022		12	52	119	88	72	343	1,704	2,047	2,164	7,540	9,704	5,808	3,114	28,330	31,710	60,040

Sumber: BPS Jateng (diolah), data 2025 belum tersedia.

Tabel 7
Tingkat Penghunian Kamar (TPK)
pada Hotel Berbintang di Jawa Tengah
Semester I - 2025

Klasifikasi	Jan	Feb	Mar	Apr	Mei	Juni
Bintang 1	22.36	22.17	16.17	25.93	23.94	23.88
Bintang 2	42.07	39.07	27.49	42.46	40.44	43.25
Bintang 3	41.27	39.06	28.06	45.58	43.27	44.55
Bintang 4	51.41	48.65	33.78	52.24	50.36	51.38
Bintang 5	47.66	47.26	33.59	52.47	52.59	53.36
Total	43.80	41.55	29.40	46.28	44.40	45.83

Tabel 8
Rata-rata Lama Menginap (RLM)
pada Hotel Berbintang di Jawa Tengah
Semester I - 2025

Klasifikasi	JANUARI			FEBRUARI			MARET			APRIL			MEI			JUNI		
	Asing	Ind	Total	Asing	Ind	Total	Asing	Ind	Total	Asing	Ind	Total	Asing	Ind	Total	Asing	Ind	Total
Bintang 1	1.44	1.05	1.05	1.67	1.04	1.04	1.50	1.07	1.07	1.91	1.04	1.04	1.35	1.06	1.06	1.85	1.07	1.07
Bintang 2	2.04	1.25	1.26	1.94	1.27	1.28	1.75	1.24	1.24	1.83	1.18	1.19	2.09	1.19	1.20	2.11	1.21	1.21
Bintang 3	1.84	1.29	1.29	2.10	1.30	1.31	1.73	1.35	1.35	2.09	1.28	1.29	1.83	1.28	1.29	1.80	1.31	1.32
Bintang 4	1.73	1.37	1.38	1.82	1.42	1.43	2.00	1.43	1.44	1.85	1.35	1.36	1.93	1.39	1.40	1.76	1.34	1.35
Bintang 5	2.40	1.51	1.56	2.37	1.57	1.62	1.85	1.63	1.65	1.82	1.48	1.50	2.08	1.52	1.56	1.63	1.55	1.55
Total	1.97	1.32	1.32	2.05	1.34	1.35	1.88	1.36	1.37	1.90	1.29	1.30	1.95	1.31	1.32	1.74	1.31	1.32

Tabel 9
Usaha Pariwisata di Jawa Tengah
Semester I - 2025

TAHUN	RESTORAN	RUMAH MAKAN	BPW	APW
2021	350	1,743	651	49
2022	411	1,728	714	70
2023	1.198	2.101	882	86
2024	1.242	2.207	928	101
2025*	1.259	2.210	926	101

Sumber: Disporapar Prov. Jateng (diolah)

Tabel 10
Pramuwisata, Pokdarwis dan Desa Wisata di Jawa Tengah
Semester I - 2025

TAHUN	PRAMUWISATA (KTTP)	KELOMPOK SADAR WISATA	DESA WISATA
2021	1,176	910	717
2022	1.357	910	818
2023	460	952	776
2024	532	952	886
2025*	613	919	n/a

Sumber: Disporapar Prov. Jateng (diolah)

Tabel 11
Lalu Lintas Pesawat dan Penumpang
Menurut Bandar Udara di Jawa Tengah
Semester I - 2025

Bandara Jenderal Ahmad Yani, Semarang

NO	BULAN	DOMESTIK								INTERNASIONAL							
		2024				2025				2024				2025			
		PESAWAT		PENUMPANG		PESAWAT		PENUMPANG		PESAWAT		PENUMPANG		PESAWAT		PENUMPANG	
		Datang	Bgkt	Datang	Bgkt	Datang	Bgkt	Datang	Bgkt	Datang	Bgkt	Datang	Bgkt	Datang	Bgkt	Datang	Bgkt
1	Januari	631	658	75.868	80.974	711	738	93,940	95,022	31	4	6	18	24	-	-	-
2	Februari	570	591	75.417	73.530	606	625	85,347	77,252	27	3	12	3	26	2	-	6
3	Maret	581	608	78.291	69.827	746	779	103,522	73,161	29	2	-	8	29	1	6	5
4	April	845	871	118.099	107.351	807	828	99,653	121,767	26	2	5	5	23	1	-	-
5	Mei	652	680	91.988	94.585	744	769	83,980	89,828	31	3	7	8	28	2	-	-
6	Juni	715	743	98.137	94.597	814	840	99,092	96,687	27	-	6	-	27	2	4	12
7	Juli	788	815	104.595	112.518					29	3	-	12				
8	Agustus	765	794	100.401	97.356					34	7	5	23				
9	September	778	803	102.367	101.023					26	1	-	5				
10	Oktober	785	811	101.670	102.157					28	1	-	6				
11	November	766	793	93.484	95.679					28	2	5	5				
12	Desember	820	840	110.010	109.912					26	2	5	1				
	JUMLAH	8.696	9.007	1.150.327	1.139.509	4,428	4,579	565,534	553,717	342	30	51	94	157	8	10	23

Sumber: PT Angkasa Pura I – Bandara Jend Ahmad Yani Semarang

Bandar Udara Adi Soemarmo, Solo

NO	BULAN	DOMESTIK								INTERNASIONAL							
		2024				2025*				2024				2025			
		PESAWAT		PENUMPANG		PESAWAT		PENUMPANG		PESAWAT		PENUMPANG		PESAWAT		PENUMPANG	
		Datang	Bgkt	Datang	Bgkt	Datang	Bgkt	Datang	Bgkt	Datang	Bgkt	Datang	Bgkt	Datang	Bgkt	Datang	Bgkt
1	Januari	357	357	43.500	47.052	321	320	40,119	41,303	3	3	1.057	1.293	9	9	2,900	2,911
2	Februari	326	324	43.491	43.090	267	268	33,570	34,577	5	5	1.567	1.565	9	8	2,913	2,543
3	Maret	287	291	38.511	38.712	279	278	36,372	28,168	5	5	1.674	1.555	5	5	1,802	1,797
4	April	433	433	60.606	57.416	351	347	41,587	48,515	4	3	860	794	4	5	1,439	1,803
5	Mei	318	316	41.484	45.439	308	307	34,108	34,763	72	73	-	25.566	92	96	-	34,057
6	Juni	331	331	43.496	43.268	268	268	34,429	36,094	59	57	10.420	9.722	65	63	22,318	30
7	Juli	364	365	47.559	50.559					73	73	25.470	7				
8	Agustus	354	354	48.527	43.868					3	5	1.293	2.154				
9	September	329	329	43.369	43.920					5	2	1.721	438				
10	Oktober	352	349	43.942	44.614					-	2	-	369				
11	November	344	343	40.392	41.755					8	8	2.861	2.538				
12	Desember	367	369	47.711	48.834					11	11	2.855	2.894				
	JUMLAH	4162	4.161	538.525	548.527	1,794	1,788	220,185	223,420	248	247	49.778	48.895	184	186	31,372	43,141

Sumber: PT Angkasa Pura I – Bandara Adi Soemarmo

Tabel 12
Asal Kebangsaan Wisatawan Mancanegara
Melalui Pintu Masuk Bandara Ahmad Yani Semarang, Adi Sumarmo Solo
dan Pelabuhan Tanjung Emas Semarang
Semester I - 2025

NO	ASAL KEBANGSAAN	2021	2022	2023	2024	2025*
1	MALAYSIA		128	3	17	17
2	SINGAPURA		79	9	7	10
3	CHINA		3	30	3	5
4	THAILAND				114	189
5	INDIA		10	3	8	1
6	AMERIKA SERIKAT		1	906	438	1,555
7	AUSTRALIA			258	749	257
8	KOREA SELATAN			49	-	-
9	JEPANG			17	-	9
10	INGGRIS			172	231	337
11	FILIPINA		199	6	10	5
12	MESIR		2	-	-	-
13	SAUDI ARABIA		72	-	46	36
14	JORDANIA		2	-	-	-
15	JERMAN			32	73	71
16	KANADA			208	105	350
17	LAINNYA	9	928	259	312	321
	JUMLAH	9	1,424	1,952	2,113	3,163

*Sumber: BPS Provinsi Jawa Tengah (dicatat berdasarkan wisman yang masuk melalui bandara dan pelabuhan)
Tahun 2021 terimbas pandemic covid19*

Tabel 13
Kapal Pesiar dan Penumpang yang Masuk ke Jawa Tengah
Melalui Pelabuhan Tanjung Emas Semarang
Semester I - 2025

NO	NAMA KAPAL	AGEN/ PLYR	PRINCIPAL	TA	TD	ASAL	TUJUAN	JUMLAH TURIS			NAMA BPW
								WISMAN	WISNUS	JUMLAH	
1	MV. Le Laperouse	PT.PELNI	Ponant Ship	8-Jan	8-Jan	Ujung Kulon	Probolinggo	153	1	154	Kayshila Utama Jaya
2	MS.Seven Seas Voyager	BEN	Norw Cruise Line	12-Jan	12-Jan	Singapore	TJ. Perak	644	4	648	Nusatovel
3	MS.EUROPA 2	DL	Hapag-Lloyd Cruises	27-Jan	27-Jan	Karimun Jawa	Filipina	453	-	453	Angsa Indonesia Tours
4	MS.Aida Stella	BEN	Carnival Group	10-Feb	11-Feb	Benoa, Bali	Vietnam	2,128	9	2,137	Merapi Pesona Jogja
5	MS.Viking Sky	BEN	Viking Cruise	24-Feb	24-Feb	Benoa, Bali	Tj. Priok	819	1	820	Bondjava Travel Tours
6	MS. Rivirea	BEN	Norw Cruise Line	1-Mar	1-Mar	Muara, Brunei	TJ. Perak	1,136	5	1,141	Nusatovel
7	MS. Silver Muse	BEN	Silverseas Cruise	3-Mar	3-Mar	Benoa, Bali	Singapore	548	4	552	Angsa Indonesia
8	MS. Azamara Onward	BEN	V Ships Leisure	10-Mar	10-Mar	Benoa, Bali	Singapore	617	6	623	Bondjava Travel Tours
9	MS. Viking Venus	BEN	Viking Cruises	11-Mar	11-Mar	Surabaya	Tj. Priok	868	1	869	Bondjava Travel Tours
10	MS. Amadea	DL	Phoenix Reisen	15-Mar	15-Mar	Benoa, Bali	Singapore	379	-	379	Pacto
11	MS.Norwegian Sun	BEN	Norw Cruise Line	20-Mar	20-Mar	Cel. Bawang	Malacca	1,619	17	1,636	Nusatovel
12	MS.Regatta	BEN	Norw Cruise Line	27-Mar	27-Mar	Surabaya	Singapore	607	7	614	Nusatovel
13	MS. Paul Gauguin	BEN	Comp Du Ponant	5-Apr	5-Apr	Pulau Bangka	TJ. Perak	252	1	253	Nusatovel
14	MS. Norwegian Sun	BEN	Norw Cruise Line	6-Apr	6-Apr	Cel.Bawang	Malacca	1,841	3	1,844	Nusatovel
15	MS. Viking Orion	BEN	Viking Cruises	9-Apr	9-Apr	Surabaya	Tj. Priok	866	1	867	Bondjava Travel Tours
16	MS. Seven Seas Voyager	BEN	Norw Cruise Line	15-Apr	15-Apr	Surabaya	Singapore	621	4	625	Nusatovel
17	MS. Insignia	BEN	Norw Cruise Line	23-Apr	23-Apr	Muara, Brunei	Surabaya	542	5	547	Nusatovel
18	MS. Regatta	BEN	Norw Cruise Line	20-Jun	20-Jun	Surabaya	Singapore	623	9	632	Nusatovel
TOTAL								14,716	23	6,603	

sumber: KSOP Kelas I Pelabuhan Tanjung Emas Semarang

